

OFICIO: DIF24/0011

Amatlán de Cañas, Nayarit; 19 de Marzo del año 2024.

**ASUNTO: EL QUE SE INDICA.**

**LIC. LEONARDO GARCIA GOMEZ**  
**TESORERO MUNICIPAL DE H. XLII AYUNTAMIENTO**  
**AMATLAN DE CAÑAS, NAYARIT;**  
**PRESENTE:**



El que suscribe, L.C.IA. LUIS MIGUEL CASTELLON MENDOZA, director del Sistema Municipal para el Desarrollo Integral de la Familia de Amatlán de Cañas, Nayarit, por medio del presente le envío un cordial saludo y le remito información de la CUENTA PÚBLICA correspondiente al ejercicio 2023, contemplando los Estados financieros Siguietes:

**I) Información Contable**

- a) Estado de Actividades
- b) Estado de Situación Financiera
- c) Estado de Variación en la Hacienda Pública
- d) Estado de Cambios en la Situación Financiera
- e) Estado de Flujos de Efectivo
- f) Informes Sobre Pasivos Contingentes
- g) Notas a los Estados Financieros
- h) Estado Analítico del Activo
- i) Estado Analítico de la Deuda y Otros Pasivos
  - 1. Corto plazo, incluyendo por lo menos el importe, tasas, plazo, comisiones y cualquier otro costo relacionado. Adicionalmente, deberá incluir la tasa efectiva de las obligaciones a corto plazo a que hace referencia el artículo 26 fracción IV, de la Ley de Disciplina Financiera de las Entidades Federativas y los Municipios, calculada conforme a la metodología que para tal efecto emita la Secretaría de Hacienda y crédito público
  - 2. Largo plazo
  - 3. Fuente de financiamiento





j) La información detallada de cada financiamiento u obligación contraída por los entes públicos, incluyendo como mínimo, el importe, tasa, plazo, comisiones y demás accesorios pactados

k) Conciliación Presupuestal de Egresos

l) Conciliación Presupuestal de Ingresos

**II) Información Presupuestaria**

a) Estado Analítico de Ingresos, del que se derivará la presentación en clasificación económica, por fuente de financiamiento y concepto, incluye los ingresos excedentes generados; de la siguiente manera:

1. Por rubro de ingresos

2. Por fuente de financiamiento

b) Estado Analítico del Ejercicio del Presupuesto de Egresos del que se derivarán las siguientes clasificaciones:

1. Clasificación por Objeto del Gasto (Capítulo y concepto)

2. Clasificación Económica (Por tipo de gasto)

3. Clasificación Administrativa

4. Clasificación Funcional (Finalidad y Función)

El Estado Analítico del Ejercicio del Presupuesto de Egresos, deberá identificar los montos y adecuaciones presupuestales y subejercicios por ramo y/o programas

c) Endeudamiento Neto, financiamiento menos amortización, del que derivara la clasificación por su origen en interno y externo

d) Intereses de la Deuda

e) Un flujo de fondos, que resuma todas las operaciones y las incidencias de la postura fiscal

f) En caso de aumento o creación de gasto al Presupuesto de Egresos, revelará la fuente de ingresos con lo que se haya pagado el nuevo gasto, distinguiendo el gasto etiquetado y no etiquetado

**III) Información Programática**

a) Gasto por Categoría Programática

b) Programas y Proyectos de Inversión (Avance Obra Pública)

c) Indicadores de Resultados (Indicadores Financieros)

**IV) Informes de Estados Financieros para Consolidar**

1. Estado de Situación Financiera

2. Estado de Actividades

3. Estado de Variación en la Hacienda Pública

4. Estado de Cambio en la Situación Financiera

5. Estado de Flujo de Efectivo

### Formatos de la Ley de Disciplina Financiera

1. Formato 1: Estado de Situación Financiera Detallada. - LDF
2. Formato 2: Informe Analítico de la Deuda Pública y Otros pasivos – LDF
3. Formato 3: Informe Analítico de Obligaciones Diferentes de Financiamiento - LDF
4. Formato 4: Balance Presupuestario - LDF
5. Formato 5: Estado Analítico de Ingresos Detallado - LDF
6. Formato 6: Estado Analítico del Ejercicio del Presupuesto de Egresos Detallado - LDF
  - 6a) - Clasificación por Objeto del Gasto
  - 6b) - Clasificación Administrativa
  - 6c) - Clasificación Funcional
  - 6d) - Clasificación de Servicios Personales por Categoría
7. Formato 8: Guía de cumplimiento de la Ley de Disciplina Financiera de las Entidades Federativas y Municipios

### VI) Anexos

1. Relación de bienes muebles que componen el patrimonio (Formato Publicado en el Diario Oficial de la Federación el día 08 de agosto del 2013).
2. Relación de bienes inmuebles que componen el patrimonio (Formato Publicado en el Diario Oficial de la Federación el día 08 de agosto del 2013).
3. Relación de activos intangibles que componen el patrimonio (Formato Publicado en el Diario Oficial de la Federación el día 08 de agosto del 2013).
4. Relación de cuentas bancarias productivas específicas en las que se depositaron los recursos federales transferidos, por cualquier concepto, (Formato Publicado en el Diario Oficial de la Federación el día 08 de agosto del 2013).
5. Relación de Esquemas Bursátiles y de coberturas financieras.
6. Información Adicional que dispongan otras leyes.
7. El avance del cumplimiento de los programas con base en los indicadores aprobados en el Presupuesto de Egresos correspondiente.
8. Incluir la información relativa al cumplimiento de los convenios en materia de Deuda Estatal Garantizada.
9. Tratándose de los balances presupuestarios de recursos disponibles negativo, a que se refiere la Ley de Disciplina Financiera de las Entidades Federativas y los Municipios, contendrá el avance de acciones tendientes a recuperar el presupuesto sostenible de recursos disponibles.





**DIF**  
AMATLÁN DE CAÑAS  
2021

Se entrega dicha documentación en dos tantos originales, asimismo, los estados financieros que se consolidan en archivo digital en formato de Excel.

Sin otro en particular me despido de Usted y quedo a sus apreciables órdenes.



AMATLÁN DE CAÑAS

GOBIERNO MUNICIPAL

H. XLII AYUNTAMIENTO

ATENTAMENTE



*[Handwritten signature]*  
**L.C.I.A. LUIS MIGUEL CASTELLON MENDOZA**

c.c.p LIC. JESUS ANDRES ACOSTA MARTINEZ

c.c.p, Archivo



Cuenta Pública 2023  
**SISTEMA MUNICIPAL PARA EL DESARROLLO INTEGRAL DE LA FAMILIA AMATLAN DE CAÑAS NAYARIT**  
 Estado de Actividades  
 Del 1 de Enero al 31 de Diciembre de 2023  
 (Cifras en Pesos)

Concepto	2023	2022
<b>INGRESOS Y OTROS BENEFICIOS</b>		
<b>Ingresos de Gestión</b>	<b>61,729</b>	<b>63,882</b>
Impuestos	0	0
Cuotas y Aportaciones de Seguridad Social	61,725	63,875
Contribuciones de Mejoras	0	0
Derechos	0	0
Productos	4	7
Aprovechamientos	0	0
Ingresos por Venta de Bienes y Prestación de Servicios	0	0
<b>Participaciones, Aportaciones, Convenios, Incentivos Derivados de la Colaboración Fiscal, Fondos Distintos de Aportaciones, Transferencias, Asignaciones, Subsidios y Subvenciones, y Pensiones y Jubilaciones</b>	<b>2,323,267</b>	<b>1,919,474</b>
Participaciones, Aportaciones, Convenios, Incentivos Derivados de la Colaboración Fiscal y Fondos Distintos de Aportaciones	0	0
Transferencias, Asignaciones, Subsidios y Subvenciones, y Pensiones y Jubilaciones	2,323,267	1,919,474
<b>Otros Ingresos y Beneficios</b>	<b>0</b>	<b>80,000</b>
Ingresos Financieros	0	0
Incremento por Variación de Inventarios	0	0
Disminución del Exceso de Estimaciones por Pérdida o Deterioro u Obsolescencia	0	0
Disminución del Exceso de Provisiones	0	0
Otros Ingresos y Beneficios Varios	0	80,000
<b>Total de Ingresos y Otros Beneficios</b>	<b>2,384,996</b>	<b>2,063,356</b>
<b>GASTOS Y OTRAS PÉRDIDAS</b>		
<b>Gastos de Funcionamiento</b>	<b>1,946,027</b>	<b>1,727,838</b>
Servicios Personales	936,986	901,202
Materiales y Suministros	468,926	408,867
Servicios Generales	540,115	417,769
<b>Transferencias, Asignaciones, Subsidios y Otras Ayudas</b>	<b>311,740</b>	<b>359,898</b>
Transferencias Internas y Asignaciones al Sector Público	0	0
Transferencias al Resto del Sector Público	0	0
Subsidios y Subvenciones	0	0
Ayudas Sociales	311,740	359,898
Pensiones y Jubilaciones	0	0
Transferencias a Fideicomisos, Mandatos y Contratos Análogos	0	0
Transferencias a la Seguridad Social	0	0
Donativos	0	0
Transferencias al Exterior	0	0
<b>Participaciones y Aportaciones</b>	<b>0</b>	<b>0</b>
Participaciones	0	0
Aportaciones	0	0
Convenios	0	0
<b>Intereses, Comisiones y Otros Gastos de la Deuda Pública</b>	<b>0</b>	<b>0</b>
Intereses de la Deuda Pública	0	0
Comisiones de la Deuda Pública	0	0
Gastos de la Deuda Pública	0	0
Costo por Coberturas	0	0
Apoyos Financieros	0	0
<b>Otros Gastos y Pérdidas Extraordinarias</b>	<b>0</b>	<b>0</b>
Estimaciones, Depreciaciones, Deterioros, Obsolescencia y Amortizaciones	0	0
Provisiones	0	0
Disminución de Inventarios	0	0
Otros Gastos	0	0
<b>Inversión Pública</b>	<b>0</b>	<b>0</b>
Inversión Pública no Capitalizable	0	0
<b>Total de Gastos y Otras Pérdidas</b>	<b>2,257,767</b>	<b>2,087,736</b>
<b>Resultados del Ejercicio (Ahorro/Desahorro)</b>	<b>127,229</b>	<b>-24,380</b>

Bajo protesta de decir verdad declaramos que los Estados Financieros y sus notas, son razonablemente correctos y son responsabilidad del emisor.

L.C.I.A. LUIS MIGUEL CASTELLON MENDOZA  
DIRECTOR


*Rodrigo Navarro*  
L.C. EDGAR RODRIGO NAVARRO CARO  
CONTADOR

AMATLÁN DE CAÑAS  
2021 NAYARIT 2024  
SISTEMA MUNICIPAL PARA EL  
DESARROLLO INTEGRAL  
PARA LA FAMILIA (DIF)

Cuenta Pública 2023  
**SISTEMA MUNICIPAL PARA EL DESARROLLO INTEGRAL DE LA FAMILIA AMATLÁN DE CAÑAS NAYARIT**  
 Estado de Situación Financiera  
 Al 31 de Diciembre de 2023  
 (Cifras en Pesos)

Concepto	2023	2022	Concepto	2023	2022
<b>ACTIVO</b>			<b>PASIVO</b>		
<b>Activo Circulante</b>			<b>Activo Circulante</b>		
Derechos y Equivalentes	85,869	23,470	Cuentas por Pagar a Corto Plazo	57,179	47,652
Derechos a Recibir Efectivo o Equivalentes	0	0	Documentos por Pagar a Corto Plazo	0	0
Derechos a Recibir Bienes o Servicios	0	0	Porción a Corto Plazo de la Deuda Pública a Largo Plazo	0	0
Inventarios	0	0	Títulos y Valores a Corto Plazo	0	0
Almacenes	0	0	Pasivos Diferidos a Corto Plazo	0	0
Estimación por Pérdida o Deterioro de Activos Circulantes	0	0	Fondos y Bienes de Terceros en Garantía y/o Administración a Corto Plazo	0	0
Otros Activos Circulantes	0	0	Provisiones a Corto Plazo	0	0
<b>Total de Activos Circulantes</b>	<b>85,869</b>	<b>23,470</b>	Otros Pasivos a Corto Plazo	0	0
<b>Activo No Circulante</b>			<b>Total de Pasivos Circulantes</b>	<b>57,179</b>	<b>47,652</b>
Inversiones Financieras a Largo Plazo	0	0	<b>Pasivo No Circulante</b>		
Derechos a Recibir Efectivo o Equivalentes a Largo Plazo	0	0	Cuentas por Pagar a Largo Plazo	0	0
Bienes Inmuebles, Infraestructura y Construcciones en Proceso	648,370	648,370	Documentos por Pagar a Largo Plazo	0	0
Bienes Muebles	945,125	879,225	Deuda Pública a Largo Plazo	0	0
Activos Intangibles	14,071	5,615	Pasivos Diferidos a Largo Plazo	0	0
Depreciación, Deterioro y Amortización Acumulada de Bienes	-36,833	-36,833	Fondos y Bienes de Terceros en Garantía y/o en Administración a Largo Plazo	0	0
Activos Diferidos	0	0	Provisiones a Largo Plazo	0	0
Estimación por Pérdida o Deterioro de Activos no Circulantes	0	0	<b>Total de Pasivos No Circulantes</b>	<b>0</b>	<b>0</b>
Otros Activos no Circulantes	0	0	<b>Total del Pasivo</b>	<b>57,179</b>	<b>47,652</b>
<b>Total de Activos No Circulantes</b>	<b>1,570,733</b>	<b>1,496,377</b>	<b>HACIENDA PÚBLICA/PATRIMONIO</b>		
<b>Total del Activo</b>	<b>1,656,602</b>	<b>1,519,847</b>	Hacienda Pública/Patrimonio Contribuido	0	0
			Aportaciones	0	0
			Donaciones de Capital	0	0
			Actualización de la Hacienda Pública /Patrimonio	0	0
			<b>Hacienda Pública/Patrimonio Generado</b>	<b>1,599,424</b>	<b>1,472,195</b>
			Resultados del Ejercicio (Ahorro/Desahorro)	127,229	-24,390
			Resultados de Ejercicios Anteriores	1,472,195	1,496,575
			Revalúos	0	0
			Reservas	0	0
			Rectificaciones de Resultados de Ejercicios Anteriores	0	0
			<b>Exceso o Insuficiencia en la Actualización de la Hacienda Pública/Patrimonio</b>	<b>0</b>	<b>0</b>
			Resultado por Posición Monetaria	0	0
			Resultado por Tenencia de Activos no Monetarios	0	0
			<b>Total Hacienda Pública/Patrimonio</b>	<b>1,599,424</b>	<b>1,472,195</b>
			<b>Total del Pasivo y Hacienda Pública /Patrimonio</b>	<b>1,656,602</b>	<b>1,519,847</b>

Bajo protesta de decir verdad declaramos que los Estados Financieros y sus notas, son razonablemente correctos y son responsabilidad del emisor.



L. C. J. A. LUIS MORALES CASTELLON MENDOZA  
 DIRECTOR

*Rodrigo Navarro*

L. C. EDGAR RODRIGO NAVARRO CARO  
 CONTADOR




Cuenta Pública 2023  
**SISTEMA MUNICIPAL PARA EL DESARROLLO INTEGRAL DE LA FAMILIA AMATLAN DE CAÑAS NAYARIT**  
 Estado de Variación en la Hacienda Pública  
 Del 1 de Enero al 31 de Diciembre de 2023  
 (Cifras en Pesos)

Concepto	Hacienda Pública / Patrimonio Contribuido	Hacienda Pública / Patrimonio Generado de Ejercicios Anteriores	Hacienda Pública / Patrimonio Generado del Ejercicio	Exceso o Insuficiencia en la Actualización de la Hacienda Pública / Patrimonio	TOTAL
<b>Hacienda Pública/ Patrimonio Contribuido Neto de 2022</b>	0				0
Aportaciones	0	0	0	0	0
Donaciones de Capital	0	0	0	0	0
Actualización de la Hacienda Pública/Patrimonio	0	0	0	0	0
<b>Hacienda Pública/Patrimonio Generado Neto de 2022</b>		1,496,575	-24,380		1,472,195
Resultados del Ejercicio (Ahorro/Desahorro)	0	0	-24,380	0	-24,380
Resultados de Ejercicios Anteriores	0	1,496,575	0	0	1,496,575
Revalúos	0	0	0	0	0
Reservas	0	0	0	0	0
Rectificaciones de Resultados de Ejercicios Anteriores	0	0	0	0	0
<b>Exceso o Insuficiencia en la Actualización de la Hacienda Pública/Patrimonio Neto de 2022</b>				0	0
Resultado por Posición Monetaria	0	0	0	0	0
Resultado por Tenencia de Activos no Monetarios	0	0	0	0	0
<b>Hacienda Pública/Patrimonio Neto Final de 2022</b>	0	1,496,575	-24,380	0	1,472,195
<b>Cambios en la Hacienda Pública/Patrimonio Contribuido Neto de 2023</b>	0				0
Aportaciones	0	0	0	0	0
Donaciones de Capital	0	0	0	0	0
Actualización de la Hacienda Pública/Patrimonio	0	0	0	0	0
<b>Variaciones de la Hacienda Pública/Patrimonio Generado Neto de 2023</b>		-24,380	151,609		127,229
Resultados del Ejercicio (Ahorro/Desahorro)	0	0	127,229	0	127,229
Resultados de Ejercicios Anteriores	0	-24,380	24,380	0	0
Revalúos	0	0	0	0	0
Reservas	0	0	0	0	0
Rectificaciones de Resultados de Ejercicios Anteriores	0	0	0	0	0
<b>Cambios en el Exceso o Insuficiencia en la Actualización de la Hacienda Pública/Patrimonio Neto de 2023</b>				0	0
Resultado por Posición Monetaria	0	0	0	0	0
Resultado por Tenencia de Activos no Monetarios	0	0	0	0	0
<b>Hacienda Pública/Patrimonio Neto Final de 2023</b>	0	1,472,195	127,229	0	1,599,424

Bajo protesta de decir verdad declaramos que los Estados Financieros y sus notas, son razonablemente correctos y son responsabilidad del emisor.

  
  
 L.C.I.A. LUIS MIGUEL CASTELLÓN MENDOZA  
 DIRECTOR

  
 L.C. EDGAR RODRIGO NAVARRO CARO  
 CONTADOR

Cuenta Pública 2023  
**SISTEMA MUNICIPAL PARA EL DESARROLLO INTEGRAL DE LA FAMILIA AMATLAN DE CAÑAS NAYARIT**  
 Estado de Cambios en la Situación Financiera  
 Del 1 de Enero al 31 de Diciembre de 2023  
 (Cifras en Pesos)

Concepto	Origen	Aplicación
<b>ACTIVO</b>	<b>0</b>	<b>136,756</b>
<b>Activo Circulante</b>	<b>0</b>	<b>62,399</b>
Efectivo y Equivalentes	0	62,399
Derechos a Recibir Efectivo o Equivalentes	0	0
Derechos a Recibir Bienes o Servicios	0	0
Inventarios	0	0
Almacenes	0	0
Estimación por Pérdida o Deterioro de Activos Circulantes	0	0
Otros Activos Circulantes	0	0
<b>Activo No Circulante</b>	<b>0</b>	<b>74,356</b>
Inversiones Financieras a Largo Plazo	0	0
Derechos a Recibir Efectivo o Equivalentes a Largo Plazo	0	0
Bienes Inmuebles, Infraestructura y Construcciones en Proceso	0	0
Bienes Muebles	0	65,900
Activos Intangibles	0	8,456
Depreciación, Deterioro y Amortización Acumulada de Bienes	0	0
Activos Diferidos	0	0
Estimación por Pérdida o Deterioro de Activos no Circulantes	0	0
Otros Activos no Circulantes	0	0
<b>PASIVO</b>	<b>9,527</b>	<b>0</b>
<b>Pasivo Circulante</b>	<b>9,527</b>	<b>0</b>
Cuentas por Pagar a Corto Plazo	9,527	0
Documentos por Pagar a Corto Plazo	0	0
Porción a Corto Plazo de la Deuda Pública a Largo Plazo	0	0
Títulos y Valores a Corto Plazo	0	0
Pasivos Diferidos a Corto Plazo	0	0
Fondos y Bienes de Terceros en Garantía y/o Administración a Corto Plazo	0	0
Provisiones a Corto Plazo	0	0
Otros Pasivos a Corto Plazo	0	0
<b>Pasivo No Circulante</b>	<b>0</b>	<b>0</b>
Cuentas por Pagar a Largo Plazo	0	0
Documentos por Pagar a Largo Plazo	0	0
Deuda Pública a Largo Plazo	0	0
Pasivos Diferidos a Largo Plazo	0	0
Fondos y Bienes de Terceros en Garantía y/o en Administración a Largo Plazo	0	0
Provisiones a Largo Plazo	0	0
<b>HACIENDA PÚBLICA/PATRIMONIO</b>	<b>151,609</b>	<b>24,380</b>
<b>Hacienda Pública/Patrimonio Contribuido</b>	<b>0</b>	<b>0</b>
Aportaciones	0	0
Donaciones de Capital	0	0
Actualización de la Hacienda Pública/Patrimonio	0	0
<b>Hacienda Pública/Patrimonio Generado</b>	<b>151,609</b>	<b>24,380</b>
Resultados del Ejercicio (Ahorro/Desahorro)	151,609	0
Resultados de Ejercicios Anteriores	0	24,380
Revalúos	0	0
Reservas	0	0
Rectificaciones de Resultados de Ejercicios Anteriores	0	0
<b>Exceso o Insuficiencia en la Actualización de la Hacienda Pública/Patrimonio</b>	<b>0</b>	<b>0</b>
Resultado por Posición Monetaria	0	0
Resultado por Tenencia de Activos no Monetarios	0	0

Bajo protesta de decir verdad declaramos que los Estados Financieros y sus notas, son razonablemente correctos y son responsabilidad del emisor.

  
**AMATLÁN DE CAÑAS NAYARIT**  
 2021  
**SISTEMA MUNICIPAL PARA EL DESARROLLO INTEGRAL DE LA FAMILIA (DIF)**  
 L.C. LUIS MIGUEL CASTELLON MENDOZA  
 DIRECTOR

  
 L.C. EDGAR RODRIGO NAVARRO CARO  
 CONTADOR



Cuenta Pública 2023  
**SISTEMA MUNICIPAL PARA EL DESARROLLO INTEGRAL DE LA FAMILIA AMATLAN DE CAÑAS NAYARIT**  
 Estado de Flujos de Efectivo  
 Del 1 de Enero al 31 de Diciembre de 2023  
 (Cifras en Pesos)

Concepto	2023	2022
<b>Flujos de Efectivo de las Actividades de Operación</b>		
<b>Origen</b>	<b>2,394,523</b>	<b>2,102,230</b>
Impuestos	0	0
Cuotas y Aportaciones de Seguridad Social	61,725	63,875
Contribuciones de Mejoras	0	0
Derechos	0	0
Productos	4	7
Aprovechamientos	0	0
Ingresos por Venta de Bienes y Prestación de Servicios	0	80,000
Participaciones, Aportaciones, Convenios, Incentivos Derivados de la Colaboración Fiscal y Fondos Distintos de Aportaciones	0	0
Transferencias, Asignaciones, Subsidios y Subvenciones, y Pensiones y Jubilaciones	2,323,267	1,919,474
Otros Origenes de Operación	9,527	38,875
<b>Aplicación</b>	<b>2,257,767</b>	<b>2,087,736</b>
Servicios Personales	936,986	901,202
Materiales y Suministros	468,926	408,867
Servicios Generales	540,115	417,769
Transferencias Internas y Asignaciones al Sector Público	0	0
Transferencias al Resto del Sector Público	0	0
Subsidios y Subvenciones	0	0
Ayudas Sociales	311,740	359,898
Pensiones y Jubilaciones	0	0
Transferencias a Fideicomisos, Mandatos y Contratos Análogos	0	0
Transferencias a la Seguridad Social	0	0
Donativos	0	0
Transferencias al Exterior	0	0
Participaciones	0	0
Aportaciones	0	0
Convenios	0	0
Otras Aplicaciones de Operación	0	0
<b>Flujos Netos de Efectivo por Actividades de Operación</b>	<b>136,756</b>	<b>14,494</b>
<b>Flujos de Efectivo de las Actividades de Inversión</b>		
<b>Origen</b>	<b>0</b>	<b>0</b>
Bienes Inmuebles, Infraestructura y Construcciones en Proceso	0	0
Bienes Muebles	0	0
Otros Origenes de Inversión	0	0
<b>Aplicación</b>	<b>74,356</b>	<b>48,073</b>
Bienes Inmuebles, Infraestructura y Construcciones en Proceso	0	0
Bienes Muebles	65,900	48,073
Otras Aplicaciones de Inversión	8,456	0
<b>Flujos Netos de Efectivo por Actividades de Inversión</b>	<b>-74,356</b>	<b>-48,073</b>
<b>Flujos de Efectivo de las Actividades de Financiamiento</b>		
<b>Origen</b>	<b>0</b>	<b>0</b>
Endeudamiento Neto	0	0
Interno	0	0
Externo	0	0
Otros Origenes de Financiamiento	0	0
<b>Aplicación</b>	<b>0</b>	<b>0</b>
Servicios de la Deuda	0	0
Interno	0	0
Externo	0	0
Otras Aplicaciones de Financiamiento	0	0
<b>Flujos Netos de Efectivo por Actividades de Financiamiento</b>	<b>0</b>	<b>0</b>
<b>Incremento/Disminución Neta en el Efectivo y Equivalentes al Efectivo</b>	<b>62,399</b>	<b>-33,578</b>
<b>Efectivo y Equivalentes al Efectivo al Inicio del Ejercicio</b>	<b>23,470</b>	<b>57,049</b>
<b>Efectivo y Equivalentes al Efectivo al Final del Ejercicio</b>	<b>85,869</b>	<b>23,470</b>

Bajo protesta de decir verdad declaramos que los Estados Financieros y sus notas, son razonablemente correctos y son responsabilidad del emisor.

  
**AMATLÁN DE CAÑAS**  
 NAYARIT  
 SISTEMA MUNICIPAL PARA EL DESARROLLO INTEGRAL DE LA FAMILIA (DIF)  
 L.C.I.A. LUIS MIGUEL CASTELLON MENDOZA  
 DIRECTOR

  
 L.C. EDGAR RODRIGO NAVARRO CARO  
 CONTADOR

**Cuenta Pública 2023**  
**SISTEMA MUNICIPAL PARA EL DESARROLLO INTEGRAL DE LA FAMILIA AMATLAN DE CAÑAS NAYARIT**  
**Informe sobre Pasivos Contingentes**  
**Del 1 de Enero al 31 de Diciembre de 2023**  
**(Cifras en Pesos)**

*En cumplimiento a lo dispuesto en los artículos 46, Fracción I, Inciso f) y 52 de la Ley General de Contabilidad Gubernamental y de conformidad con lo establecido en el Capítulo VII, Numeral II, Inciso h) del Manual de Contabilidad Gubernamental emitido por el CONAC, el Ente Público informa lo siguiente:*

Cuenta	Concepto	Importe
	NO APLICA	
	<b>TOTAL</b>	

Bajo protesta de decir verdad declaramos que los Estados Financieros y sus notas, son razonablemente correctos y son responsabilidad del emisor.

  
  
 L.C.I.A. LUIS MIGUEL CASTELLON MENDOZA  
 DIRECTOR DEL  
 SISTEMA MUNICIPAL PARA EL  
 DESARROLLO INTEGRAL  
 PARA LA FAMILIA (DIF)

  
 L.C. EDGAR RODRIGO NAVARRO CARO  
 CONTADOR





**NOTAS A LOS  
ESTADOS  
FINANCIEROS**

**DIF**

AMATLÁN DE CAÑAS  
2021 - 2024

NOTAS A LOS ESTADOS FINANCIEROS DE DESGLOSE  
SISTEMA MUNICIPAL PARA EL DESARROLLO INTEGRAL DE LA FAMILIA DE AMATLAN DE CAÑAS, NAYARIT



AL 31 DE DICIEMBRE DE 2023

a) NOTAS DE DESGLOSE

I) NOTAS AL ESTADO DE SITUACIÓN FINANCIERA

Activo

**Efectivo y Equivalentes**

A continuación, se relacionan las cuentas que integran el rubro de efectivo y equivalentes:

Concepto	2023	2022
EFFECTIVO	-	-
BANCOS/TESORERÍA	85,869.32	20,243.95
OTROS EFECTIVOS Y EQUIVALENTES	-	-
<b>Suma</b>	<b>85,869.32</b>	<b>20,243.95</b>

**Bancos/Tesorería**

Representa el monto de efectivo disponible propiedad de SMDIF, en instituciones bancarias, su importe se integra por:

Banco	Importe
BBVA	\$ 84,570.68
BBVA	\$ 1,298.64
	\$ .00
	\$ .00
<b>Suma</b>	<b>85869.32</b>

**Derechos a recibir Efectivo y Equivalentes y Bienes o Servicios a Recibir**

Concepto	2023	2022
CUENTAS POR COBRAR A CORTO PLAZO	-	-
DEUDORES DIVERSOS POR COBRAR A CORTO PLAZO	-	-
EQUIVALENTES A CORTO PLAZO	-	-
<b>Suma</b>	<b>-</b>	<b>-</b>

**Bienes Muebles, Inmuebles e Intangibles**

**Bienes Inmuebles, Infraestructura y Construcciones en Proceso**

Se integra de la siguiente manera:

Concepto	2023	2022
TERRENOS	-	-
OTROS BIENES INMUEBLES	-	-
<b>SUMA</b>	<b>-</b>	<b>-</b>



Bienes Muebles, Intangibles y Depreciaciones



Se integran de la siguiente manera:

Concepto	2023	2022
MOBILIARIO Y EQUIPO DE ADMINISTRACIÓN	338,095.29	332,875.29
MOBILIARIO Y EQUIPO EDUCACIONAL Y RECREATIVO	11,758.99	11,758.99
VEHÍCULOS Y EQUIPO DE TRANSPORTE	387,500.00	387,500.00
MAQUINARIA, OTROS EQUIPOS Y HERRAMIENTAS	17,485.84	17,485.84
<b>Subtotal BIENES MUEBLES</b>	<b>754,840.12</b>	<b>749,620.12</b>
SOFTWARE	8,456.40	-
LICENCIAS	5,614.75	5,614.75
<b>Subtotal ACTIVOS INTANGIBLES</b>	<b>14,071.15</b>	<b>5,614.75</b>
DEPRECIACIÓN ACUMULADA DE BIENES MUEBLES	- 36,833.42	- 36,833.42
<b>Subtotal DEPRECIACIÓN, DETERIORO Y AMORTIZACIÓN ACUMULADA DE BIENES</b>	<b>- 36,833.42</b>	<b>- 36,833.42</b>
<b>Suma</b>	<b>732,077.85</b>	<b>718,401.45</b>

Pasivo

Concepto	2023	2022
PASIVO CIRCULANTE	57,178.78	47,651.69
PASIVO NO CIRCULANTE	-	-
<b>Suma de Pasivo</b>	<b>57,178.78</b>	<b>47,651.69</b>

Pasivo Circulante

Destacan entre las principales partidas del Pasivo Circulante las siguientes:

Concepto	Importe
SERVICIOS PERSONALES POR PAGAR A CORTO PLAZO	1.67
RETENCIONES Y CONTRIBUCIONES POR PAGAR A CORTO PLAZO	23,261.89
OTRAS CUENTAS POR PAGAR A CORTO PLAZO	33,915.22
<b>Suma PASIVO CIRCULANTE</b>	<b>57,178.78</b>

Retenciones por pagar a Corto Plazo

El importe de esta cuenta esta conformado por las retenciones de ISR por concepto de Sueldos y Salarios, como de prestación de servicios profesionales.

Otras cuentas por pagar a Corto Plazo

El importe de esta cuenta corresponde a un ingreso que se obtuvo no identificado.

II) NOTAS AL ESTADO DE ACTIVIDADES

Ingresos de Gestión

Concepto	Importe
IMPUESTOS	-
CUOTAS Y APORTACIONES DE SEGURIDAD SOCIAL	61,725.00
CONTRIBUCIONES DE MEJORAS	-
DERECHOS	-
PRODUCTOS	4.25
APROVECHAMIENTOS	-
<b>SUMA</b>	<b>61,729.25</b>

Participaciones, Aportaciones, Convenios, Incentivos Derivados de la Colaboración Fiscal, Fondos Distintos de Aportaciones, Transferencias, Asignaciones, Subsidios y Subvenciones, y Pensiones y Jubilaciones

Concepto	Importe
SUBSIDIOS Y SUBVENCIONES	\$ 2,323,266.53
<b>Subtotal SUBSIDIOS Y SUBVENCIONES</b>	<b>\$ 2,323,266.53</b>

Otros Ingresos y Beneficio

Concepto	Importe
OTROS INGRESOS Y BENEFICIOS VARIOS	-
<b>SUMA</b>	<b>\$ -</b>

Gastos y Otras Pérdidas:

Concepto	Importe
GASTOS DE FUNCIONAMIENTO	\$ 1,946,026.85
TRANSFERENCIAS, ASIGNACIONES, SUBSIDIOS Y OTRAS AYUDAS	\$ 311,740.38
PARTICIPACIONES Y APORTACIONES	\$ .00
INTERESES, COMISIONES Y OTROS GASTOS DE LA DEUDA PÚBLICA	\$ .00
OTROS GASTOS Y PÉRDIDAS EXTRAORDINARIAS	\$ .00
<b>Suma de GASTOS Y OTRAS PÉRDIDAS</b>	<b>\$ 2,257,767.23</b>

III) NOTAS AL ESTADO DE VARIACIÓN EN LA HACIENDA PÚBLICA

En el periodo que se informa no hubo variaciones al Patrimonio Contribuido

Adelante se muestra las variaciones al patrimonio generado 2023

Concepto	Hacienda Pública/Patrimonio Generado de	Hacienda	Total
Resultados del Ejercicio (ahorro/Desahorro)	-	127,229.00	127,229.00
Resustados de Ejercicios Anteriores	24,380.00	24,380.00	-
PATRIMONIO GENERADO NETO 2023	24,380.00	151,609.00	127,229.00

IV) NOTAS AL ESTADO DE FLUJOS DE EFECTIVO

Efectivo y equivalentes

Concepto	2023	2022
EFECTIVO	-	3,226.13
BANCOS/TESORERÍA	85,869.32	20,243.95
OTROS EFECTIVOS Y EQUIVALENTES	-	-
EFECTIVO Y EQUIVALENTES	85,869.32	23,470.08

V) CONCILIACIÓN ENTRE LOS INGRESOS PRESUPUESTARIOS Y CONTABLES, ASÍ COMO ENTRE LOS EGRESOS PRESUPUESTARIOS Y LOS GASTOS CONTABLES

1. Total de Ingresos Presupuestarios	\$ 2,384,996.00
2. Más Ingresos Contables No Presupuestarios	0
2.1 Ingresos Financieros	0
2.2 Incremento por Variación de Inventarios	0
2.3 Disminución del Exceso de Estimaciones por Pérdida o Deterioro u	0
2.4 Disminución del Exceso de Provisiones	0
2.5 Otros Ingresos y Beneficios Varios	0
2.6 Otros Ingresos Contables No Presupuestarios	0
3. Menos Ingresos Presupuestarios No Contables	0
3.1 Aprovechamientos Patrimoniales	0
3.2 Ingresos Derivados de Financiamientos	0
3.3 Otros Ingresos Presupuestarios No Contables	0
4. Total de Ingresos Contables (4=1+2-3)	\$ 2,384,996.00

Conciliación entre los Egresos Presupuestarios y los Gastos Contables

1. Total de Egresos Presupuestarios		2,332,124
2. Menos Egresos Presupuestarios No Contables	77,116	
2.1 Materias Primas y Materiales de Producción y Comercialización	0	
2.2 Materiales y Suministros	2,760	
2.3 Mobiliario y Equipo de Administración	5,220	
2.4 Mobiliario y Equipo Educativo y Recreativo	0	
2.5 Equipo e Instrumental Médico y de Laboratorio	60,680	
2.6 Vehículos y Equipo de Transporte	0	
2.7 Equipo de Defensa y Seguridad	0	
2.8 Maquinaria, Otros Equipos y Herramientas	0	
2.9 Activos Biológicos	0	
2.10 Bienes Inmuebles	0	
2.11 Activos Intangibles	8,456	
2.12 Obra Pública en Bienes de Dominio Público	0	
2.13 Obra Pública en Bienes Propios	0	
2.14 Acciones y Participaciones de Capital	0	
2.15 Compra de Títulos y Valores	0	
2.16 Concesión de Préstamos	0	
2.17 Inversiones en Fideicomisos, Mandatos y Otros Análogos	0	
2.18 Provisiones para Contingencias y Otras Erogaciones Especiales	0	
2.19 Amortización de la Deuda Pública	0	
2.20 Adeudos de Ejercicios Fiscales Anteriores (ADEFAS)	0	
2.21 Otros Egresos Presupuestales No Contables	0	
3. Más Gastos Contables No Presupuestarios		0
3.1 Estimaciones, Depreciaciones, Deterioros, Obsolescencia y	0	
3.2 Provisiones	0	
3.3 Disminución de Inventarios	0	
3.4 Aumento por Insuficiencia de Estimaciones por Pérdida o Deterioro u	0	
3.5 Aumento por Insuficiencia de Provisiones	0	
3.6 Otros Gastos	0	
3.7 Otros Gastos Contables No Presupuestales	0	
4. Total de Gasto Contable		2,255,008





**NOTAS DE MEMORIA  
(CUENTAS DE ORDEN)**

**DIF**

AMATLÁN DE CAÑAS  
2021 - 2024

**NOTAS A LOS ESTADOS FINANCIEROS  
DE MEMORIA (CUENTAS DE ORDEN)**

**SISTEMA MUNICIPAL PARA EL DESARROLLO INTEGRAL DE LA FAMILIA DE AMATLÁN DE CAÑAS, NAYARIT  
AL 31 DE DICIEMBRE DE 2023**

**b) NOTAS DE MEMORIA (CUENTAS DE ORDEN)**

Las cuentas de orden se utilizan para registrar movimientos de valores que no afecten o modifiquen el balance del ente contable, sin embargo, su incorporación en libros es necesaria con fines de recordatorio contable, de control y en general sobre los aspectos administrativos, o bien, para consignar sus derechos o responsabilidades contingentes que puedan, o no, presentarse en el futuro.

Las cuentas que se manejan para efectos de estas Notas son las siguientes:

**Cuentas de Orden Contables y Presupuestarias:**

Contables:

En el periodo que se informa el SMDIF no realizó operaciones financieras que impliquen el registro de cuentas de orden contables.

Presupuestarias:

Se presenta el avance que se registra en las cuentas de orden presupuestarias, las cuales se enlistan a continuación:

CONCEPTO	2023	2022
<b>CUENTAS DE ORDEN PRESUPUESTARIAS</b>		
<b>LEY DE INGRESOS</b>		
LEY DE INGRESOS ESTIMADA	\$ 2,056,001.00	\$ 1,974,500.00
LEY DE INGRESOS POR EJECUTAR	\$ 13,271.75	\$ 460,112.31
MODIFICACIONES A LA LEY DE INGR	\$ 2,398,267.53	\$ 2,523,468.00
LEY DE INGRESOS DEVENGADA	\$ 2,384,995.78	\$ 2,063,355.69
LEY DE INGRESOS RECAUDADA	\$ 2,384,995.78	\$ 2,063,355.69
<b>PRESUPUESTO DE EGRESOS</b>		
PRESUPUESTO DE EGRESOS APROB	\$ 2,056,001.00	\$ 1,974,500.00
PRESUPUESTO DE EGRESOS POR E.	\$ 66,143.90	\$ 387,659.36
MODIFICACIONES AL	\$ 2,398,267.53	\$ 2,523,468.00
PRESUPUESTO DE EGRESOS COMP	\$ 2,332,123.63	\$ 2,135,808.64
PRESUPUESTO DE EGRESOS DEVEN	\$ 2,332,123.63	\$ 2,135,808.64
PRESUPUESTO DE EGRESOS EJERC	\$ 2,332,123.63	\$ 2,135,808.64
PRESUPUESTO DE EGRESOS PAGAD	\$ 2,332,123.63	\$ 2,665,057.99





**NOTAS DE GESTIÓN  
ADMINISTRATIVA**

**DIF**

**AMATLÁN DE CAÑAS  
2021 - 2024**

**NOTAS A LOS ESTADOS FINANCIEROS  
DE GESTIÓN ADMINISTRATIVA  
SISTEMA MUNICIPAL PARA EL DESARROLLO INTEGRAL DE LA FAMILIA DE AMATLÁN DE CAÑAS, NAYARIT**

**AL 31 DE DICIEMBRE DE 2023**

**c) NOTAS DE GESTIÓN ADMINISTRATIVA**

**1. Introducción**

*Los Estados Financieros de los entes públicos, proveen de información financiera a los principales usuarios de la misma, al Congreso y a los ciudadanos.*

*El objetivo del presente documento es la revelación del contexto y de los aspectos económicos-financieros más relevantes que influyeron en las decisiones del período, y que deberán ser considerados en la elaboración de los estados financieros para la mayor comprensión de los mismos y sus particularidades.*

*De esta manera, se informa y explica la respuesta del gobierno a las condiciones relacionadas con la información financiera de cada período de gestión; además, de exponer aquellas políticas que podrían afectar la toma de decisiones en períodos posteriores.*

**2. Panorama Económico y Financiero**

De acuerdo a la conformidad de los Criterios Generales de Política Económica, para 2023 se estimó un crecimiento real entre 1.5% y

**3. Autorización e Historia**

a) Fecha de creación del Ente.

En el

**4. Organización y Objeto Social**

a) Objeto social

De conformidad a lo establecido en el artículo segundo de la ley "Acuerdo de creación del SMDIF" el objeto social es el siguiente:

- I. Promover el bienestar social y prestar al efecto servicios de asistencia social, con apoyo de la secretaria de salubridad y asistencia y el sistema estatal para el desarrollo integral de la familia de Nayarit, así como del propio municipio.
- II. Apoyar el desarrollo de la familia y de la comunidad.
- III. Fomentar la educación y la cultura para la integración social.
- IV. Impulsar el sano crecimiento físico y mental de la niñez.
- V. Atender las funciones de auxilio a las instituciones de asistencia privada que le confió la dependencia competente, con sujeción a lo que disponga la ley relativa.
- VI. Operar establecimientos de asistencia social en beneficio de menores en estado de abandono, de ancianos y de los minusválidos.
- VII. Prestar servicios de asistencia jurídica y de orientación social a los menores en estado de abandono, ancianos y minusválidos sin recursos.
- VIII. Intervenir en el ejercicio de la tutela de los menores, que corresponda al estado en los términos de la ley respectiva.
- IX. Auxiliar al ministerio público en la protección de incapaces y en los procedimientos civiles y familiares que les afecten, de acuerdo con la ley.
- X. Procurar permanentemente la adecuación de los objetivos y programas del sistema municipal a los que lleve a cabo el sistema estatal a través de acuerdos, convenios o cualquier figura jurídica encaminada a la obtención de bienestar social.
- XI. Los demás que le encomienden las leyes.



b) Principales actividades

Las que se deriven del ejercicio de sus facultades y obligaciones.

c) Ejercicio fiscal

La información que se incluye en estas notas corresponde al periodo comprendido del 01 de enero al 31 de diciembre 2023.

d) Regimen jurídico

El aplicable al Sistema Municipal para el Desarrollo Integral de la Familia de Amatlán de Cañas, Nayarit; en términos de la Constitución política de los Estados Unidos Mexicanos, La Constitución Política del Estado Libre y Soberano de Nayarit y la Ley Municipal para el Estado de Nayarit.

e) Consideraciones fiscales del ente

Las obligaciones fiscales a cargo del Sistema Municipal para el Desarrollo Integral de la Familia de Amatlán de Cañas, son determinadas por las leyes fiscales para los contribuyentes clasificados como personas morales con fines no lucrativos, las cuales son las siguientes:

- Declaración informativa mensual de proveedores.
- Entero de retenciones mensuales de ISR por sueldos y salarios.

f) Estructura organizacional básica.

A continuación, se enlistan las unidades administrativas contempladas en el Presupuesto de Egresos 2023 del SMDIF de Amatlán de Cañas, Nayarit:

1. ADMINISTRACION
2. GESTION SOCIAL

g) Fideicomisos, mandatos y análogos de los cuales es fideicomitente o fideicomisario.

El SMDIF no cuenta con fideicomisos, mandatos y análogos de los cuales sea fideicomitente o fideicomisario.

**5. Bases de Preparación de los Estados Financieros**

Los Estados Financieros y la información emanada de la contabilidad se encuentran expresadas en moneda nacional, se sujetan a criterios de unidad, confiabilidad, relevancia, comprensibilidad, de comparación, así como a los atributos asociados a cada uno de ellos, como operatividad, veracidad, representatividad, objetividad, suficiencia, posibilidad de predicción e importancia relativa, con el fin de cumplir con las disposiciones vigentes de la Ley General de Contabilidad Gubernamental, los Postulados Básicos de Contabilidad Gubernamental y la normatividad emitida por el CONAC.

El sistema facilita el reconocimiento de las operaciones de ingreso, gasto, activo, pasivo y patrimonio.

Los estados financieros adjuntos se preparan de conformidad con las disposiciones normativas que le son aplicables, para lograr cortes parciales en tiempo real de conformidad al artículo 16 de la Ley General de Contabilidad Gubernamental (LGCG) que a la letra dice "El sistema, al que deben sujetarse los entes públicos, registrará de manera armónica, delimitada y específica las operaciones presupuestales y contables derivadas de la gestión pública, así como otros flujos económicos. Asimismo, generarán estados financieros, confiables, oportunos, comprensibles, periódicos y comparables, los cuales serán expresados en términos monetarios"

**6. Políticas de Contabilidad Significativas**

La Ley General de Contabilidad Gubernamental requiere el uso de ciertas estimaciones contables en la preparación de estados financieros; asimismo, se requiere el ejercicio de un juicio de parte de la administración en el proceso de definición de las políticas de contabilidad de la Entidad.

A continuación, se resumen las políticas de contabilidad más significativas, las cuales han sido aplicadas consistentemente en el periodo que se presenta, a menos que se especifique lo contrario.

Los Estados Financieros al 31 de diciembre de 2023 están representados en pesos históricos y no reconocen los efectos de la inflación, en tanto el CONAC no emita lo contrario.

La información se elabora conforme a las normas, criterios, principios técnicos emitidos por el CONAC y las disposiciones legales aplicables, obedeciendo a las mejores prácticas contables.

La clasificación de las operaciones presupuestales y contables se realiza en apego al Clasificador por Objeto del Gasto, Clasificador por Tipo de Gasto, Clasificador por Fuentes de Financiamiento y Clasificador por Rubro de Ingresos emitidos por el CONAC.

**7. Posición en Moneda Extranjera y Protección por Riesgo Cambiario**

El SMDIF no realiza operaciones en moneda extranjera, por lo tanto, no cuenta con riesgo por variación en el tipo de cambio.

**8. Reporte Analítico del Activo**

El SMDIF no cuenta con inversiones financieras e las que se deriven riesgos por tipo de cambios en tasas de interés.

**9. Fideicomisos, Mandatos y Análogos**

El SMDIF no cuenta con Fideicomisos, mantatos o Análogos.

10. Reporte de la Recaudación

INGRESOS	2023
<b>LOCALES</b>	
IMPUESTOS	\$ -
CONTRIBUCIONES DE MEJORAS	\$ -
DERECHOS	\$ -
PRODUCTOS	\$ 4.25
APROVECHAMIENTOS	\$ -
ACCESORIOS	\$ 61,725.00
APORTACIONES	\$ -
<b>FEDERALES</b>	
PARTICIPACIONES, APORTACIONES, CONVENIOS, INCENTIVOS DERIVADOS DE	\$ -
TRANSFERENCIAS, ASIGNACIONES, SUBSIDIOS Y SUBVENCIONES, PENSIONES Y	\$ 2,323,266.53
INGRESOS DERIVADOS DE FINANCIAMIENTOS	\$ -
<b>TOTAL</b>	\$ 2,384,995.78

PROYECCIÓN DE RECAUDACIÓN

CONCEPTO	2024	2025
<b>1. INGRESOS DE LIBRE DISPOSICION (1=A+B+C+D+E+F+G+H+I+J+K+L)</b>	<b>\$ 75,001.00</b>	<b>\$ 78,001.00</b>
A. IMPUESTOS	\$ -	\$ -
B. CUOTAS Y APORTACIONES DE SEGURIDAD SOCIAL	\$ 75,000.00	\$ 78,000.00
C. CONTRIBUCIONES DE MEJORAS	\$ -	\$ -
D. DERECHOS	\$ -	\$ -
E. PRODUCTOS	\$ -	\$ -
F. APROVECHAMIENTOS	\$ -	\$ -
G. INGRESOS POR VENTA DE BIENES Y PREST. DE SERV.		
H. PARTICIPACIONES	\$ -	\$ -
I. INCENTIVOS DERIVADOS DE LA COLABORACION FISCAL	\$ -	\$ -
J. TRANSFERENCIAS Y ASIGNACIONES	\$ -	\$ -
K. CONVENIOS	\$ -	\$ -
L. OTROS INGRESOS DE LIBRE DISPOSICION	\$ 1.00	\$ 1.00
<b>2. TRANSFERENCIAS FEDERALES ETIQUETADAS (2=A+B+C+D+E)</b>	<b>\$ 2,620,000.00</b>	<b>\$ 2,724,800.00</b>
A. APORTACIONES	\$ -	\$ -
B. CONVENIOS	\$ -	\$ -
C. FONDOS DISTINTOS DE APORTACIONES	\$ -	\$ -
D. TRANSFERENCIAS, ASIGNACIONES, SUBSIDIOS Y SUBVENCIONES,	\$ 2,620,000.00	\$ 2,724,800.00
E. OTRAS TRANSFERENCIAS FEDERALES ETIQUETADAS	\$ -	\$ -
<b>3. INGRESOS DERIVADOS DE FINANCIAMIENTOS (3=A)</b>	<b>\$ -</b>	<b>\$ -</b>
A. INGRESOS DERIVADOS DE FINANCIAMIENTOS	\$ -	\$ -
<b>4. TOTAL DE INGRESOS PROYECTADOS (4=1+2+3)</b>	<b>\$ 2,695,001.00</b>	<b>\$ 2,802,801.00</b>
<b>TOTAL</b>	<b>\$ -</b>	<b>\$ -</b>
INGRESOS DERIVADOS DE FINANCIAMIENTOS	\$ -	\$ -
<b>TOTAL</b>	<b>\$ -</b>	<b>\$ -</b>

11. Información sobre la Deuda y el Reporte Analítico de la Deuda

DENOMINACION DE LAS DEUDAS	MONEDA DE CONTRATACION	INSTITUCION O PAIS ACREEDOR	SALDO INICIAL DEL PERIODO	SALDO FINAL DEL PERIODO
<b>DEUDA PUBLICA</b>				
<b>CORTO PLAZA</b>				
<b>DEUDA INTERNA</b>				
INSTITUCIONES DE CREDIT PESO		MEXICO	0	0
TITULOS Y VALORES	PESO	MEXICO	0	0
AREENDAMIENTOS FINANCIEROS	PESO	MEXICO	0	0



OBLIGACIONES A CORTO PLAZO	MONTO CONTRATA DO	PLAZO PACTADO	TASA DE INTERES	COMISIONE S Y COSTOS RELACIONA DOS	TASA EFECTIVA
6. OBLIGACIONES A CORTO PLAZO	0	0	0	0	0
CREDITO	0	0	0	0	0

**12. Calificaciones otorgadas**

El SMDIF no tiene ninguna transacción que haya sido sujeta a una calificación crediticia.

**13. Proceso de Mejora**

Realizar una medición financiera mensual, para conocer el estado de solvencia que cuenta el SMDIF, con análisis de tendencias, puntos de referencia y de variaciones para poder interpretar de una mejor

**14. Información por Segmentos**

LOS ESTADOS FINANCIEROS Y DEL EJERCICIO DEL PRESUPUESTO DE INGRESO Y EGRESO, REFLEJAN LA INFORMACION EN SUS FISTINTAS CLASIFICACIONES Y RUBROS.

**15. Eventos Posteriores al Cierre**

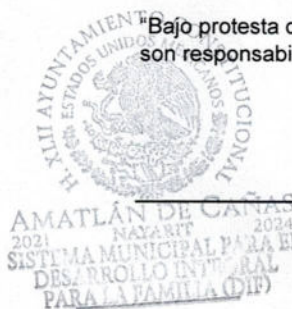
EN CASO DE PRESENTAR CON EVENTOS QUE AFECTEN ECONOMICAMENTE AL SMDIF Y QUE SE DESCONOCIAN A LA FECHA DEL CIERRE DEL EJERCICIO FISCAL 2022, SERAN REPORTADOS EN EL PERIODO POSTERIOR AL QUE SE INFORMA, EN EL APARTADO DE RESULTADO DE EJERCICIOS ANTERIORES.

**16. Partes Relacionadas**

NO EXISTEN PARTES RELACIONADAS QUE PUDIERAN EJERCER INFLUENCIA SIGNIFICATIVA SOBRE LA TOMA DE DESICIONES FINANCIERAS U OPERATIVAS

**17. Responsabilidad Sobre la Presentación Razonable de la Información Contable**

"Bajo protesta de decir verdad declaramos que los Estados Financieros y sus notas, son razonablemente correctos y son responsabilidad del emisor".



*[Handwritten signature in blue ink]*

L.C.I.A. LUIS MIGUEL CASTELLÓN MENDOZA  
DIRECTOR DEL SMDIF DE AMATLAN DE CAÑAS

Cuenta Pública 2023  
 SISTEMA MUNICIPAL PARA EL DESARROLLO INTEGRAL DE LA FAMILIA AMATLAN DE CAÑAS NAYARIT  
 Estado Analítico del Activo

Del 1 de Enero al 31 de Diciembre de 2023  
 (Cifras en Pesos)

Concepto	Saldo Inicial	Cargos del Periodo	Abonos del Periodo	Saldo Final	Variación del Periodo
<b>ACTIVO</b>	<b>1,519,847</b>	<b>5,026,760</b>	<b>4,890,004</b>	<b>1,656,602</b>	<b>136,756</b>
Activo Circulante	23,470	4,952,403	4,890,004	85,869	62,399
Efectivo y Equivalentes	23,470	2,567,407	2,505,008	85,869	62,399
Derechos a Recibir Efectivo o Equivalentes	0	2,384,996	2,384,996	0	0
Derechos a Recibir Bienes o Servicios	0	0	0	0	0
Inventarios	0	0	0	0	0
Almacenes	0	0	0	0	0
Estimación por Pérdida o Deterioro de Activos Circulantes	0	0	0	0	0
Otros Activos Circulantes	0	0	0	0	0
<b>Activo No Circulante</b>	<b>1,496,377</b>	<b>74,356</b>	<b>0</b>	<b>1,570,733</b>	<b>74,356</b>
Inversiones Financieras a Largo Plazo	0	0	0	0	0
Derechos a Recibir Efectivo o Equivalentes a Largo Plazo	0	0	0	0	0
Bienes Inmuebles, Infraestructura y Construcciones en Proceso	648,370	0	0	648,370	0
Bienes Muebles	879,225	65,900	0	945,125	65,900
Activos Intangibles	5,615	8,456	0	14,071	8,456
Depreciación, Deterioro y Amortización Acumulada de Bienes	-36,833	0	0	-36,833	0
Activos Diferidos	0	0	0	0	0
Estimación por Pérdida o Deterioro de Activos no Circulantes	0	0	0	0	0
Otros Activos no Circulantes	0	0	0	0	0

Bajo protesta de decir verdad declaramos que los Estados Financieros y sus notas, son razonablemente correctos y son responsabilidad del emisor.

  
 L.C.IA. LUIS MIGUEL CASTELLON MENDOZA  
 DIRECTORIAS  
 AMATLAN DE CAÑAS NAYARIT  
 SISTEMA MUNICIPAL PARA EL DESARROLLO INTEGRAL DE LA FAMILIA  
 MUNICIPALIDAD DE AMATLAN DE CAÑAS NAYARIT  
 PARA LA ADMINISTRACIÓN (C.I.B.)

  
 L.C. EDGAR RODRIGO NAVARRO CARO  
 CONTADOR



Cuenta Pública 2023  
**SISTEMA MUNICIPAL PARA EL DESARROLLO INTEGRAL DE LA FAMILIA AMATLAN DE CAÑAS NAYARIT**  
 Estado Analítico de la Deuda y Otros Pasivos  
 Del 1 de Enero al 31 de Diciembre de 2023  
 (Cifras en Pesos)

Denominación de las Deudas	Moneda de Contratación	Institución o País Acreedor	Saldo Inicial del Periodo	Saldo Final del Periodo
<b>DEUDA PÚBLICA</b>				
<b>Corto Plazo</b>				
<b>Deuda Interna</b>			0	0
Instituciones de Crédito	Peso	México	0	0
Títulos y Valores	Peso	México	0	0
Arrendamientos Financieros	Peso	México	0	0
<b>Deuda Externa</b>			0	0
Organismos Financieros Internacionales	Peso	México	0	0
Deuda Bilateral	Peso	México	0	0
Títulos y Valores	Peso	México	0	0
Arrendamientos Financieros	Peso	México	0	0
<b>Subtotal de Deuda Pública a Corto Plazo</b>			<b>0</b>	<b>0</b>
<b>Largo Plazo</b>				
<b>Deuda Interna</b>			0	0
Instituciones de Crédito	Peso	México	0	0
Títulos y Valores	Peso	México	0	0
Arrendamientos Financieros	Peso	México	0	0
<b>Deuda Externa</b>			0	0
Organismos Financieros Internacionales	Peso	México	0	0
Deuda Bilateral	Peso	México	0	0
Títulos y Valores	Peso	México	0	0
Arrendamientos Financieros	Peso	México	0	0
<b>Subtotal de Deuda Pública a Largo Plazo</b>			<b>0</b>	<b>0</b>
<b>Total de Otros Pasivos</b>	Peso	México	<b>47,652</b>	<b>57,179</b>
<b>Total de Deuda Pública y Otros Pasivos</b>			<b>47,652</b>	<b>57,179</b>

Bajo protesta de decir verdad declaramos que los Estados Financieros y sus notas, son razonablemente correctos y son responsabilidad del emisor.

  
  
 L.C.I.A. LUIS MIGUEL CASTELLÓN MENDOZA  
 DIRECTOR  
 AMATLAN DE CAÑAS NAYARIT  
 2021 2024  
 SISTEMA MUNICIPAL PARA EL DESARROLLO INTEGRAL PARA LA FAMILIA (SMIF)

  
 L.C. EDGAR RODRIGO NAVARRO CARO  
 DIRECTOR

## **CUENTA PÚBLICA 2023**

### **SISTEMA MUNICIPAL PARA EL DESARROLLO INTEGRAL DE LA FAMILIA DE AMATLAN DE CAÑAS, NAYARIT**

**LA INFORMACION DETALLADA DE CADA FINANCIAMIENTO U OBLIGACION CONTRAIDA POR LOS ENTES PUBLICOS, INCLUYENTO COMO MINIMO EL IMPORTE, TASA, PLAZA, COMISIONES Y DEMAS ACCESORIOS PACTADOS.**

**NO APLICA, NO SE CONTO CON NINGUN FINANCIAMIENTO U OTRA OBLIGACION.**



Cuenta Pública 2023  
**SISTEMA MUNICIPAL PARA EL DESARROLLO INTEGRAL DE LA FAMILIA AMATLAN DE CAÑAS NAYARIT**  
 Conciliación entre los Egresos Presupuestarios y los Gastos Contables  
 Correspondiente del 1 de Enero al 31 de Diciembre de 2023  
 (Cifras en pesos)

<b>1. Total de Egresos Presupuestarios</b>	<b>2,332,124</b>
<b>2. Menos Egresos Presupuestarios No Contables</b>	<b>77,116</b>
2.1 Materias Primas y Materiales de Producción y Comercialización	0
2.2 Materiales y Suministros	2,760
2.3 Mobiliario y Equipo de Administración	5,220
2.4 Mobiliario y Equipo Educativo y Recreativo	0
2.5 Equipo e Instrumental Médico y de Laboratorio	60,680
2.6 Vehículos y Equipo de Transporte	0
2.7 Equipo de Defensa y Seguridad	0
2.8 Maquinaria, Otros Equipos y Herramientas	0
2.9 Activos Biológicos	0
2.10 Bienes Inmuebles	0
2.11 Activos Intangibles	8,456
2.12 Obra Pública en Bienes de Dominio Público	0
2.13 Obra Pública en Bienes Propios	0
2.14 Acciones y Participaciones de Capital	0
2.15 Compra de Títulos y Valores	0
2.16 Concesión de Préstamos	0
2.17 Inversiones en Fideicomisos, Mandatos y Otros Análogos	0
2.18 Provisiones para Contingencias y Otras Erogaciones Especiales	0
2.19 Amortización de la Deuda Pública	0
2.20 Adeudos de Ejercicios Fiscales Anteriores (ADEFAS)	0
2.21 Otros Egresos Presupuestales No Contables	0
<b>3. Más Gastos Contables No Presupuestarios</b>	<b>0</b>
3.1 Estimaciones, Depreciaciones, Deterioros, Obsolescencia y Amortizaciones	0
3.2 Provisiones	0
3.3 Disminución de Inventarios	0
3.4 Aumento por Insuficiencia de Estimaciones por Pérdida o Deterioro u Obsolescencia	0
3.5 Aumento por Insuficiencia de Provisiones	0
3.6 Otros Gastos	0
3.7 Otros Gastos Contables No Presupuestales	0
<b>4. Total de Gasto Contable</b>	<b>2,255,007</b>



AMATLÁN DE CAÑAS  
 NAYARIT  
 SISTEMA MUNICIPAL PARA EL DESARROLLO INTEGRAL  
 PARA LA FAMILIA (DIF)

*Miguel Castellón Mendoza*  
 \_\_\_\_\_  
 DIRECTOR

*Rodrigo Navarro*  
 \_\_\_\_\_  
 L.C. EDGAR RODRIGO NAVARRO CARO  
 CONTADOR

**Cuenta Pública 2023**  
**SISTEMA MUNICIPAL PARA EL DESARROLLO INTEGRAL DE LA FAMILIA AMATLAN DE CAÑAS NAYARIT**  
**Conciliación entre los Ingresos Presupuestarios y Contables**  
**Correspondiente del 1 de Enero al 31 de Diciembre de 2023**  
**(Cifras en pesos)**

<b>1. Total de Ingresos Presupuestarios</b>	<b>2,384,996</b>
<b>2. Más Ingresos Contables No Presupuestarios</b>	<b>0</b>
2.1 Ingresos Financieros	0
2.2 Incremento por Variación de Inventarios	0
2.3 Disminución del Exceso de Estimaciones por Pérdida o Deterioro u Obsolescencia	0
2.4 Disminución del Exceso de Provisiones	0
2.5 Otros Ingresos y Beneficios Varios	0
2.6 Otros Ingresos Contables No Presupuestarios	0
<b>3. Menos Ingresos Presupuestarios No Contables</b>	<b>0</b>
3.1 Aprovechamientos Patrimoniales	0
3.2 Ingresos Derivados de Financiamientos	0
3.3 Otros Ingresos Presupuestarios No Contables	0
<b>4. Total de Ingresos Contables</b>	<b>2,384,996</b>



AMATLÁN DE CAÑAS  
 2021 NAYARIT 2024  
 SISTEMA MUNICIPAL PARA EL  
 DESARROLLO INTEGRAL  
 PARA LA FAMILIA (DIF)

  
 L.C.I.A. LUIS MIGUEL CASTELLON MENDOZA  
 DIRECTOR

  
 L.C. EDGAR RODRIGO NAVARRO CARO  
 CONTADOR



**SISTEMA MUNICIPAL PARA EL DESARROLLO INTEGRAL DE LA FAMILIA AMATLAN DE CAÑAS NAYARIT**  
**Estado Analítico de Ingresos**  
**Del 1 de Enero al 31 de Diciembre de 2023**

Rubro de Ingresos	Estimado (1)	Ampliaciones y Reducciones (2)	Ingreso Modificado (3= 1 + 2)		Devenigado (4)	Recaudado (5)	Diferencia (6= 5 - 1)
Impuestos	0	0	0	0	0	0	0
Cuotas y Aportaciones de Seguridad Social	75,000	0	75,000	61,725	61,725	61,725	-13,275
Contribuciones de Mejoras	0	0	0	0	0	0	0
Derechos	0	0	0	0	0	0	0
Productos	0	0	0	4	4	4	4
Aprovechamientos	0	0	0	0	0	0	0
Ingresos por Venta de Bienes, Prestación de Servicios y Otros Ingresos	1	0	1	0	0	0	-1
Participaciones, Aportaciones, Convenios, Incentivos Derivados de la Colaboración Fiscal y Fondos Distintos de Aportaciones	0	0	0	0	0	0	0
Transferencias, Asignaciones, Subsidios y Subvenciones, y Pensiones y Jubilaciones	1,981,000	342,267	2,323,267	2,323,267	2,323,267	2,323,267	342,267
Ingresos Derivados de Financiamientos	0	0	0	0	0	0	0
<b>Total</b>	<b>2,056,001</b>	<b>342,267</b>	<b>2,398,268</b>	<b>2,384,996</b>	<b>2,384,996</b>	<b>2,384,996</b>	<b>328,995</b>
							Ingresos excedentes

Estado Analítico de Ingresos por Fuente de Financiamiento	Estimado (1)	Ampliaciones y Reducciones (2)	Ingreso Modificado (3= 1 + 2)		Devenigado (4)	Recaudado (5)	Diferencia (6= 5 - 1)
<b>Ingresos del Poder Ejecutivo Federal o Estatal y de los Municipios</b>	<b>2,056,000</b>	<b>342,267</b>	<b>2,398,267</b>	<b>2,384,996</b>	<b>2,384,996</b>	<b>2,384,996</b>	<b>328,996</b>
Impuestos	0	0	0	0	0	0	0
Cuotas y Aportaciones de Seguridad Social	75,000	0	75,000	61,725	61,725	61,725	-13,275
Contribuciones de Mejoras	0	0	0	0	0	0	0
Derechos	0	0	0	0	0	0	0
Productos	0	0	0	4	4	4	4
Aprovechamientos	0	0	0	0	0	0	0
Participaciones, Aportaciones, Convenios, Incentivos Derivados de la Colaboración Fiscal y Fondos Distintos de Aportaciones	0	0	0	0	0	0	0
Transferencias, Asignaciones, Subsidios y Subvenciones, y Pensiones y Jubilaciones	1,981,000	342,267	2,323,267	2,323,267	2,323,267	2,323,267	342,267
<b>Ingresos de los Entes Públicos de los Poderes Legislativo y Judicial, de los Organos Autónomos y del Sector Parastatal o Paramunicipal, así como de las Empresas Productivas del Estado</b>	<b>1</b>	<b>0</b>	<b>1</b>	<b>0</b>	<b>0</b>	<b>0</b>	<b>-1</b>
Cuotas y Aportaciones de Seguridad Social	0	0	0	0	0	0	0
Productos	0	0	0	0	0	0	0
Ingresos por Venta de Bienes, Prestación de Servicios y Otros Ingresos	1	0	1	0	0	0	-1
Transferencias, Asignaciones, Subsidios y Subvenciones, y Pensiones y Jubilaciones	0	0	0	0	0	0	0
<b>Ingresos derivados de financiamiento</b>	<b>0</b>	<b>0</b>	<b>0</b>	<b>0</b>	<b>0</b>	<b>0</b>	<b>0</b>
Ingresos Derivados de Financiamientos	0	0	0	0	0	0	0
<b>Total</b>	<b>2,056,001</b>	<b>342,267</b>	<b>2,398,268</b>	<b>2,384,996</b>	<b>2,384,996</b>	<b>2,384,996</b>	<b>328,995</b>
							Ingresos excedentes



*Rodrigo Navarro*  
 L.C. EDGAR RODRIGO NAVARRO CARO  
 CONTADOR

L.C. LUIS MIGUEL CASTELLON MENDOZA  
 DIRECTOR

Cuenta Pública 2023  
**SISTEMA MUNICIPAL PARA EL DESARROLLO INTEGRAL DE LA FAMILIA AMATLAN DE CAÑAS NAYARIT**  
 Estado Analítico del Ejercicio del Presupuesto de Egresos  
 Clasificación por Objeto del Gasto (Capítulo y Concepto)  
 Del 1 de Enero al 31 de Diciembre de 2023

Concepto	Egresos						Subejercicio 8=(2+4)
	Aprobado 1	Ampliaciones/ (Reducciones) 2	Modificado 3=(1+2)	Devengado 4	Pagado 5		
<b>Servicios Personales</b>	<b>948,053</b>	<b>0</b>	<b>948,053</b>	<b>936,996</b>	<b>936,996</b>	<b>11,067</b>	
Remuneraciones al Personal de Carácter Permanente	589,144	-13,250	575,894	573,694	573,694	2,200	
Remuneraciones al Personal de Carácter Transitorio	0	0	0	0	0	0	
Remuneraciones Adicionales y Especiales	180,483	0	180,483	176,184	176,184	4,298	
Seguridad Social	0	0	0	0	0	0	
Otras Prestaciones Sociales y Económicas	160,427	-4,750	155,677	151,108	151,108	4,569	
Previsiones	0	0	0	0	0	0	
Pago de Estímulos a Servidores Públicos	18,000	18,000	36,000	36,000	36,000	0	
<b>Materiales y Suministros</b>	<b>360,239</b>	<b>119,883</b>	<b>480,122</b>	<b>468,926</b>	<b>468,926</b>	<b>11,196</b>	
Materiales de Administración, Emisión de Documentos y Artículos Oficiales	85,500	-23,961	61,539	55,795	55,795	5,744	
Alimentos y Utensilios	78,738	72,519	151,257	151,167	151,167	90	
Materias Primas y Materiales de Producción y Comercialización	0	0	0	0	0	0	
Materiales y Artículos de Construcción y de Reparación	2,401	0	2,401	2,206	2,206	195	
Productos Químicos, Farmacéuticos y de Laboratorio	36,600	-8,270	28,330	28,285	28,285	65	
Combustibles, Lubricantes y Aditivos	130,000	100,645	230,645	225,750	225,750	4,894	
Vestuario, Blancos, Prendas de Protección y Artículos Deportivos	12,400	-12,250	150	0	0	150	
Materiales y Suministros Para Seguridad	0	0	0	0	0	0	
Herramientas, Refacciones y Accesorios Menores	14,600	-5,800	8,800	5,742	5,742	58	
<b>Servicios Generales</b>	<b>461,603</b>	<b>118,097</b>	<b>579,700</b>	<b>540,115</b>	<b>540,115</b>	<b>39,585</b>	
Servicios Básicos	57,000	-3,354	53,646	47,893	47,893	5,753	
Servicios de Arrendamiento	37,600	-2,891	34,709	34,609	34,609	100	
Servicios Profesionales, Científicos, Técnicos y Otros Servicios	163,001	10,008	173,009	142,214	142,214	30,795	
Servicios Financieros, Bancarios y Comerciales	43,800	-34,630	9,170	9,116	9,116	54	
Servicios de Instalación, Reparación, Mantenimiento y Conservación	33,200	74,732	107,932	107,816	107,816	116	
Servicios de Comunicación Social y Publicidad	0	0	0	0	0	0	
Servicios de Traslado y Viáticos	40,001	51,621	91,622	86,959	86,959	2,662	
Servicios Oficiales	75,000	34,562	109,562	109,506	109,506	54	
Otros Servicios Generales	12,001	-11,950	51	0	0	51	
<b>Transferencias, Asignaciones, Subsidios y Otras Ayudas</b>	<b>243,106</b>	<b>72,790</b>	<b>315,896</b>	<b>311,740</b>	<b>311,740</b>	<b>4,156</b>	
Transferencias Internas y Asignaciones al Sector Público	0	0	0	0	0	0	
Transferencias al Resto del Sector Público	0	0	0	0	0	0	
Subsidios y Subvenciones	1	0	1	0	0	1	
Ayudas Sociales	243,100	72,790	315,890	311,740	311,740	4,150	
Pensiones y Jubilaciones	0	0	0	0	0	0	
Transferencias a Fideicomisos, Mandatos y Otros Análogos	0	0	0	0	0	0	
Transferencias a la Seguridad Social	0	0	0	0	0	0	
Donativos	5	0	5	0	0	5	
Transferencias al Exterior	0	0	0	0	0	0	
<b>Bienes Muebles, Inmuebles e Intangibles</b>	<b>43,000</b>	<b>31,496</b>	<b>74,496</b>	<b>74,356</b>	<b>74,356</b>	<b>140</b>	
Mobiliario y Equipo de Administración	25,000	-19,650	5,350	5,220	5,220	130	
Mobiliario y Equipo de Oficina	0	0	0	0	0	0	
Equipo e Instrumental Médico y de Laboratorio	8,000	52,690	60,690	60,680	60,680	10	
Vehículos y Equipo de Transporte	0	0	0	0	0	0	
Equipo de Defensa y Seguridad	0	0	0	0	0	0	
Maquinaria, Otros Equipos y Herramientas	0	0	0	0	0	0	
Activos Biológicos	0	0	0	0	0	0	
Bienes Inmuebles	0	0	0	0	0	0	
Activos Intangibles	10,000	-1,544	8,456	8,456	8,456	0	
<b>Inversión Pública</b>	<b>0</b>	<b>0</b>	<b>0</b>	<b>0</b>	<b>0</b>	<b>0</b>	
Obra Pública en Bienes de Dominio Público	0	0	0	0	0	0	
Obra Pública en Bienes Propios	0	0	0	0	0	0	
Proyectos productivos y acciones de desarrollo	0	0	0	0	0	0	
<b>Inversiones Financieras y Otras Provisiones</b>	<b>0</b>	<b>0</b>	<b>0</b>	<b>0</b>	<b>0</b>	<b>0</b>	
Inversiones Para el Fomento de Actividades Productivas	0	0	0	0	0	0	
Acciones y Participaciones de Capital	0	0	0	0	0	0	
Compra de Títulos y Valores	0	0	0	0	0	0	
Concesión de Préstamos	0	0	0	0	0	0	
Inversiones en Fideicomisos, Mandatos y Otros Análogos	0	0	0	0	0	0	
Otras Inversiones Financieras	0	0	0	0	0	0	
Provisiones para Contingencias y Otras Erogaciones Especiales	0	0	0	0	0	0	
<b>Participaciones y Aportaciones</b>	<b>0</b>	<b>0</b>	<b>0</b>	<b>0</b>	<b>0</b>	<b>0</b>	
Participaciones	0	0	0	0	0	0	
Aportaciones	0	0	0	0	0	0	
Convenios	0	0	0	0	0	0	
<b>Deuda Pública</b>	<b>0</b>	<b>0</b>	<b>0</b>	<b>0</b>	<b>0</b>	<b>0</b>	
Amortización de la Deuda Pública	0	0	0	0	0	0	
Intereses de la Deuda Pública	0	0	0	0	0	0	
Comisiones de la Deuda Pública	0	0	0	0	0	0	
Gastos de la Deuda Pública	0	0	0	0	0	0	
Costo por Coberturas	0	0	0	0	0	0	
Apoyos Financieros	0	0	0	0	0	0	
Adeudos de Ejercicios Fiscales Anteriores (Adifsa)	0	0	0	0	0	0	
<b>Total del Gasto</b>	<b>2,056,001</b>	<b>342,267</b>	<b>2,398,268</b>	<b>2,332,124</b>	<b>2,332,124</b>	<b>66,144</b>	

L.C. ALVARO MIGUEL CASTELLON MENDOZA  
DIRECTOR

L.C. EDGAR RODRIGO NAVARRO CARO  
CONTADOR



Cuenta Pública 2023  
**SISTEMA MUNICIPAL PARA EL DESARROLLO INTEGRAL DE LA FAMILIA AMATLAN DE CAÑAS NAVARIT**  
 Estado Analítico del Ejercicio del Presupuesto de Egresos  
 Clasificación Económica (por Tipo de Gasto)  
 Del 1 de Enero al 31 de Diciembre de 2023

Concepto	Egresos					Subejercicio 6 = ( 3 + 4 )
	Aprobado 1	Ampliaciones/ (Reducciones) 2	Modificado 3 = ( 1 + 2 )	Devengado 4	Pagado 5	
Gasto Corriente	2,007,001	313,970	2,320,971	2,255,007	2,255,007	
Gasto de Capital	49,000	28,296	77,296	77,116	77,116	
Amortización de la Deuda y Disminución de Pasivos	0	0	0	0	0	
Pensiones y Jubilaciones	0	0	0	0	0	
Participaciones	0	0	0	0	0	
<b>Total del Gasto</b>	<b>2,056,001</b>	<b>342,267</b>	<b>2,398,268</b>	<b>2,332,124</b>	<b>2,332,124</b>	

\_\_\_\_\_  
 L.C.I.A LUIS MIGUEL CASTELLON MENDOZA  
 DIRECTOR

\_\_\_\_\_  
*Rodrigo Navarro*  
 J.C. EDGAR RODRIGO NAVARRO CARO  
 CONTADOR

Cuenta Pública 2023  
**SISTEMA MUNICIPAL PARA EL DESARROLLO INTEGRAL DE LA FAMILIA AMATLAN DE CAÑAS NAYARIT**  
 Estado Analítico del Ejercicio del Presupuesto de Egresos  
 Clasificación Administrativa  
 Del 1 de Enero al 31 de Diciembre de 2023

Concepto	Egresos				Pagado	Subejercicio
	Aprobado	Ampliaciones/ (Reducciones)	Modificado	Devengado		
	1	2	3 = (1 + 2)	4	5	6 = (3 - 4)
Sin Ramo/Dependencia	2,056,001	342,267	2,398,268	2,332,124	2,332,124	66,144
DIF ADMINISTRACION	1,105,425	263,206	1,368,631	1,340,479	1,340,479	28,152
DIF GESTION SOCIAL	950,576	79,061	1,029,637	991,645	991,645	37,992
<b>Total del Gasto</b>	<b>2,056,001</b>	<b>342,267</b>	<b>2,398,268</b>	<b>2,332,124</b>	<b>2,332,124</b>	<b>66,144</b>

  
 L.C.I.A. LUIS MIGUEL CASTELLÓN MENDOZA  
 DIRECTOR

  
 L.C. EDGAR RODRIGO NAVARRO CARO  
 CONTADOR



**Cuenta Pública 2023**  
**SISTEMA MUNICIPAL PARA EL DESARROLLO INTEGRAL DE LA FAMILIA AMATLAN DE CAÑAS NAVARIT**  
**Estado Analítico del Ejercicio del Presupuesto de Egresos**  
**Clasificación Funcional (Finalidad y Función)**  
**Del 1 de Enero al 31 de Diciembre de 2023**


Concepto	Egresos					Subtotal
	Aprobado 1	Ampliaciones/ (Reducciones) 2	Modificado 3 = (1 + 2)	Devengado 4	Pagado 5	
<b>Gobierno</b>	0	0	0	0	0	0
Legislación	0	0	0	0	0	0
Justicia	0	0	0	0	0	0
Coordinación de la Política de Gobierno	0	0	0	0	0	0
Relaciones Exteriores	0	0	0	0	0	0
Asuntos Financieros y Hacendarios	0	0	0	0	0	0
Seguridad Nacional	0	0	0	0	0	0
Asuntos de Orden Público y de Seguridad Interior	0	0	0	0	0	0
Otros Servicios Generales	0	0	0	0	0	0
<b>Desarrollo Social</b>	2,056,001	342,267	2,398,268	2,332,124	2,332,124	66,144
Protección Ambiental	0	0	0	0	0	0
Vivienda y Servicios a la Comunidad	0	0	0	0	0	0
Salud	0	0	0	0	0	0
Recreación, Cultura y Otras Manifestaciones Sociales	0	0	0	0	0	0
Educación	0	0	0	0	0	0
Protección Social	2,056,001	342,267	2,398,268	2,332,124	2,332,124	66,144
Otros Asuntos Sociales	0	0	0	0	0	0
<b>Desarrollo Económico</b>	0	0	0	0	0	0
Asuntos Económicos, Comerciales y Laborales en General	0	0	0	0	0	0
Agricultura, Silvicultura, Pesca y Caza	0	0	0	0	0	0
Combustibles y Energía	0	0	0	0	0	0
Minería, Manufacturas y Construcción	0	0	0	0	0	0
Transporte	0	0	0	0	0	0
Comunicaciones	0	0	0	0	0	0
Turismo	0	0	0	0	0	0
Ciencia, Tecnología e Innovación	0	0	0	0	0	0
Otras Industrias y Otros Asuntos Económicos	0	0	0	0	0	0
<b>Otras no Clasificadas en Funciones Anteriores</b>	0	0	0	0	0	0
Transacciones de la Deuda Pública / Costo Financiero de la Deuda	0	0	0	0	0	0
Transferencias, Participaciones y Aportaciones entre Diferentes Niveles y Ordenes de Gobierno	0	0	0	0	0	0
Saneamiento del Sistema Financiero	0	0	0	0	0	0
Adeudos de Ejercicios Fiscales Anteriores	0	0	0	0	0	0
<b>Total del Gasto</b>	<b>2,056,001</b>	<b>342,267</b>	<b>2,398,268</b>	<b>2,332,124</b>	<b>2,332,124</b>	<b>66,144</b>

L. C. I. A. LUIS MIGUEL CASTELLÓN MENDOZA  
 DIRECTORA GENERAL

*Rodrigo Navarrit*  
 L. C. EDGAR RODRIGO NAVARRITO CARO  
 CONTADOR

Cuenta Pública 2023  
**SISTEMA MUNICIPAL PARA EL DESARROLLO INTEGRAL DE LA FAMILIA AMATLAN DE CAÑAS NAYARIT**  
**Endeudamiento Neto**  
**Del 1 de Enero al 31 de Diciembre de 2023**

Identificación de Crédito o Instrumento	Contratación / Colocación	Amortización	Endeudamiento Neto
	A	B	C = A - B
<b>Créditos Bancarios</b>			
			0
			0
			0
			0
			0
			0
			0
			0
			0
<b>Total Créditos Bancarios</b>	<b>0</b>	<b>0</b>	<b>0</b>
<b>Otros Instrumentos de Deuda</b>			
			0
			0
			0
			0
			0
			0
			0
			0
<b>Total Otros Instrumentos de Deuda</b>	<b>0</b>	<b>0</b>	<b>0</b>
<b>TOTAL</b>	<b>0</b>	<b>0</b>	<b>0</b>



\_\_\_\_\_  
L.C.I.A. LUIS MIGUEL CASTELLÓN MENDOZA  
DIRECTOR



L.C. EDGAR RODRIGO NAVARRO CARO  
CONTADOR



Cuenta Pública 2023  
**SISTEMA MUNICIPAL PARA EL DESARROLLO INTEGRAL DE LA FAMILIA AMATLAN DE CAÑAS NAYARIT**  
 Intereses de la Deuda  
 Del 1 de Enero al 31 de Diciembre de 2023

Identificación de Crédito o Instrumento	Devengado	Pagado
Créditos Bancarios		
<b>Total de intereses de Créditos Bancarios</b>	<b>0</b>	<b>0</b>
Otros Instrumentos de Deuda		
<b>Total de intereses de Otros Instrumentos de Deuda</b>	<b>0</b>	<b>0</b>
<b>TOTAL</b>	<b>0</b>	<b>0</b>



\_\_\_\_\_  
 L.C.I.A. LUIS MIGUEL CASTELLON MENDOZA  
 DIRECTOR



\_\_\_\_\_  
 L.C. EDGAR RODRIGO NAVARRO CARO  
 CONTADOR

**Cuenta Pública 2023**  
**SISTEMA MUNICIPAL PARA EL DESARROLLO INTEGRAL DE LA FAMILIA AMATLAN DE CAÑAS NAYARIT**  
**Flujo de Fondos**  
**Del 1 de Enero al 31 de Diciembre de 2023**  
**(Cifras en Pesos)**

Concepto	Estimado / Aprobado	Devengado	Recaudado / Pagado
<b>Rubros de Ingresos</b>	<b>2,056,001</b>	<b>2,384,996</b>	<b>2,384,996</b>
Impuestos	0	0	0
Cuotas y Aportaciones de Seguridad Social	75000	61,725	61,725
Contribuciones de Mejoras	0	0	0
Derechos	0	0	0
Productos	0	4	4
Aprovechamientos	0	0	0
Ingresos por Venta de Bienes, Prestación de Servicios y Otros Ingresos	1	0	0
Participaciones, Aportaciones, Convenios, Incentivos Derivados de la Colaboración Fiscal y Fondos Distintos de Aportaciones	0	0	0
Transferencias, Asignaciones, Subsidios y Subvenciones, y Pensiones y Jubilaciones	1,981,000	2,323,267	2,323,267
Ingresos Derivados de Financiamientos	0	0	0
<b>Capítulos de Gasto</b>	<b>2,056,001</b>	<b>2,332,124</b>	<b>2,332,124</b>
Servicios Personales	948,053	936,986	936,986
Materiales y Suministros	360,239	468,926	468,926
Servicios Generales	461,603	540,115	540,115
Transferencias, Asignaciones, Subsidios y Otras Ayudas	243,106	311,740	311,740
Bienes Muebles, Inmuebles e Intangibles	43,000	74,356	74,356
Inversión Pública	0	0	0
Inversiones Financieras y Otras Provisiones	0	0	0
Participaciones y Aportaciones	0	0	0
Deuda Pública	0	0	0
<b>Total de las operaciones</b>	<b>0</b>	<b>52,872</b>	<b>52,872</b>

Bajo protesta de decir verdad declaramos que los Estados Financieros y sus notas, son razonablemente correctos y son responsabilidad del emisor.



*Luis Miguel Castellón Mendoza*  
 L.C.I.A. LUIS MIGUEL CASTELLON MENDOZA  
 DIRECTOR

*Rodrigo Navarro*  
 L.C. EDGAR RODRIGO NAVARRO CARO  
 CONTADOR



SISTEMA MUNICIPAL PARA EL DESARROLLO INTEGRAL DE LA FAMILIA DE  
AMATLAN DE CAÑAS, NAYARIT


EN CASO DE AUMENTO O CREACION DE GASTO AL PRESUPUESTO DE  
EGRESOS, REVELARA LA FUENTE DE INGRESOS CON LO QUE SE HAYA  
PAGADO EL NUEVO GASTO, DISTINGUIENDO EL GASTO ETIQUETADO Y NO  
ETIQUETADO.

CUENTA PUBLICA 2023  
SISTEMA MUNICIPAL PARA EL DESARROLLO INTEGRAL DE LA FAMILIA DE AMATLAN DE CAÑAS, NAYARIT  
FUENTE DE INGRESO CON LO QUE SE PAGA EL NUEVO GASTO  
del 1 de Enero al 31 de Diciembre 2023  
(pesos)

Concepto: Ingreso Modificado Folio: 4 (Ampliación) Ejercicio : 2023 ACTA EXTRAORDINARIA

No	Cuenta	Descripcion de la cuenta	Cargo	Abono	Concepto del movimiento
1	8130-93-01	SUBSIDIOS DEL AYUNTAMIENTO	342,266.53		Monto Modificado
2	8120-93-01	SUBSIDIOS DEL AYUNTAMIENTO		342,266.53	Monto Modificado
Sumas iguales			<u>342,266.53</u>	<u>342,266.53</u>	

  
L.C.I.A. LUIS MIGUEL CASTELLON MENDOZA  
DIRECTOR

  
L.C. EDGAR RODRIGO NAVARRO CARO  
CONTADOR




CUENTA PUBLICA 2023  
 SISTEMA MUNICIPAL PARA EL DESARROLLO INTEGRAL DE LA FAMILIA DE AMATLAN DE CAÑAS, NAYARIT  
 AUMENTO AL PRESUPUESTO DE EGRESOS  
 del 1 de Enero al 31 de Diciembre 2023  
 (pesos)

Concepto: Gasto Modificado Folio: 4 (Ampliación) Ejercicio : 2023 ACTA EXTRAORDINARIA

No	Cuenta	Descripcion de la cuenta	Cargo	Abono	Concepto del movimiento
0001	8220-1401-01-101-21102-1	ARTÍCULOS Y MATERIAL DE OFICINA G. Corriente	\$	620.00	Monto Modificado
0002	8220-1401-01-101-21106-1	PRODUCTOS DE PAPELERIA Y MATERIAL PARA OFICINA G. Corriente	\$	6,600.00	Monto Modificado
0003	8220-1401-02-102-22102-1	CARNE FRESCA, FRUTA, VERDURA Y ABARROTES PARA OFICINA G. Corriente	\$	6,730.00	Monto Modificado
0004	8220-1401-02-102-22105-1	PRODUCTOS DIVERSOS PARA ALIMENTACIÓN DE PERSONAS G. Corriente	\$	33,330.38	Monto Modificado
0005	8220-1401-02-102-22302-1	ARTÍCULOS PARA EL SERVICIO DE ALIMENTACIÓN G. Corriente	\$	2,710.00	Monto Modificado
0006	8220-1401-02-102-25101-1	MATERIAL QUIRÚRGICO Y DE LABORATORIO G. Corriente	\$	800.00	Monto Modificado
0007	8220-1401-02-102-25301-1	MEDICINAS Y PRODUCTOS FARMACÉUTICOS DE OFICINA G. Corriente	\$	7,380.00	Monto Modificado
0008	8220-1401-01-101-26101-1	COMBUSTIBLES, LUBRICANTES Y ADITIVOS G. Corriente	\$	64,444.85	Monto Modificado
0009	8220-1401-01-101-29101-1	ACCESORIOS, HERRAMIENTAS Y MATERIALES MENORES G. Corriente	\$	600.00	Monto Modificado
0010	8220-1401-01-101-31101-1	ENERGÍA ELÉCTRICA G. Corriente	\$	17,000.00	Monto Modificado
0011	8220-1401-02-102-31101-1	ENERGÍA ELÉCTRICA G. Corriente	\$	2,876.00	Monto Modificado
0012	8220-1401-02-102-31201-1	GAS G. Corriente	\$	1,911.60	Monto Modificado
0013	8220-1401-01-101-31401-1	TELEFONÍA TRADICIONAL G. Corriente	\$	1,958.00	Monto Modificado
0014	8220-1401-01-101-33604-1	IMPRESIÓN Y ELABORACIÓN DE MATERIAL INFORMÁTICO INFORMÁTICA Y COMUNICACIÓN Y SUBCONTRATACIÓN DE SERVICIOS CON TERCEROS G. Corriente	\$	9,113.40	Monto Modificado
0015	8220-1401-02-102-33901-1	SUBCONTRATACIÓN DE SERVICIOS CON TERCEROS G. Corriente	\$	50,544.70	Monto Modificado
0016	8220-1401-01-101-34101-1	COMISIONES BANCARIAS G. Corriente	\$	1,533.52	Monto Modificado
0017	8220-1401-01-101-35501-1	REPARACIÓN Y MANTENIMIENTO DE EQUIPO DE TI ANEXO DE G. Corriente	\$	9,767.00	Monto Modificado
0018	8220-1401-01-101-37101-1	PASAJES AERÉOS G. Corriente	\$	11,320.00	Monto Modificado
0019	8220-1401-01-101-37201-1	PASAJES TERRESTRES G. Corriente	\$	2,000.00	Monto Modificado
0020	8220-1401-02-102-37201-1	PASAJES TERRESTRES G. Corriente	\$	1,560.00	Monto Modificado
0021	8220-1401-01-101-37501-1	VIÁTICOS EN EL PAÍS G. Corriente	\$	5,000.50	Monto Modificado
0022	8220-1401-02-102-37501-1	VIÁTICOS EN EL PAÍS G. Corriente	\$	5,080.00	Monto Modificado
0023	8220-1401-01-101-37601-1	VIÁTICOS EN EL EXTRANJERO G. Corriente	\$	7,600.00	Monto Modificado
0024	8220-1401-02-102-38201-1	GASTOS DE ORDEN SOCIAL Y CULTURAL G. Corriente	\$	6,230.00	Monto Modificado
0025	8220-1401-01-101-44101-1	AUXILIO A PERSONAS U HOGARES G. Corriente	\$	75,300.18	Monto Modificado
0026	8220-1401-02-102-44101-1	AUXILIO A PERSONAS U HOGARES G. Corriente	\$	3,000.00	Monto Modificado
0027	8220-1401-01-101-59101-2	SOFTWARE G. Capital	\$	7,256.40	Monto Modificado
0028	8230-1401-01-101-21102-1	ARTÍCULOS Y MATERIAL DE OFICINA G. Corriente	\$	620.00	Monto Modificado
0029	8230-1401-01-101-21106-1	PRODUCTOS DE PAPELERIA Y MATERIAL PARA OFICINA G. Corriente	\$	6,600.00	Monto Modificado
0030	8230-1401-02-102-22102-1	CARNE FRESCA, FRUTA, VERDURA Y ABARROTES PARA OFICINA G. Corriente	\$	6,730.00	Monto Modificado
0031	8230-1401-02-102-22105-1	PRODUCTOS DIVERSOS PARA ALIMENTACIÓN DE PERSONAS G. Corriente	\$	33,330.38	Monto Modificado
0032	8230-1401-02-102-22302-1	ARTÍCULOS PARA EL SERVICIO DE ALIMENTACIÓN G. Corriente	\$	2,710.00	Monto Modificado
0033	8230-1401-02-102-25101-1	MATERIAL QUIRÚRGICO Y DE LABORATORIO G. Corriente	\$	800.00	Monto Modificado
0034	8230-1401-02-102-25301-1	MEDICINAS Y PRODUCTOS FARMACÉUTICOS DE OFICINA G. Corriente	\$	7,380.00	Monto Modificado
0035	8230-1401-01-101-26101-1	COMBUSTIBLES, LUBRICANTES Y ADITIVOS G. Corriente	\$	64,444.85	Monto Modificado
0036	8230-1401-01-101-29101-1	ACCESORIOS, HERRAMIENTAS Y MATERIALES MENORES G. Corriente	\$	600.00	Monto Modificado
0037	8230-1401-01-101-31101-1	ENERGÍA ELÉCTRICA G. Corriente	\$	17,000.00	Monto Modificado
0038	8230-1401-02-102-31101-1	ENERGÍA ELÉCTRICA G. Corriente	\$	2,876.00	Monto Modificado
0039	8230-1401-02-102-31201-1	GAS G. Corriente	\$	1,911.60	Monto Modificado
0040	8230-1401-01-101-31401-1	TELEFONÍA TRADICIONAL G. Corriente	\$	1,958.00	Monto Modificado
0041	8230-1401-01-101-33604-1	IMPRESIÓN Y ELABORACIÓN DE MATERIAL INFORMÁTICO INFORMÁTICA Y COMUNICACIÓN Y SUBCONTRATACIÓN DE SERVICIOS CON TERCEROS G. Corriente	\$	9,113.40	Monto Modificado
0042	8230-1401-02-102-33901-1	SUBCONTRATACIÓN DE SERVICIOS CON TERCEROS G. Corriente	\$	50,544.70	Monto Modificado
0043	8230-1401-01-101-34101-1	COMISIONES BANCARIAS G. Corriente	\$	1,533.52	Monto Modificado
0044	8230-1401-01-101-35501-1	REPARACIÓN Y MANTENIMIENTO DE EQUIPO DE TI ANEXO DE G. Corriente	\$	9,767.00	Monto Modificado
0045	8230-1401-01-101-37101-1	PASAJES AERÉOS G. Corriente	\$	11,320.00	Monto Modificado
0046	8230-1401-01-101-37201-1	PASAJES TERRESTRES G. Corriente	\$	2,000.00	Monto Modificado
0047	8230-1401-02-102-37201-1	PASAJES TERRESTRES G. Corriente	\$	1,560.00	Monto Modificado
0048	8230-1401-01-101-37501-1	VIÁTICOS EN EL PAÍS G. Corriente	\$	5,000.50	Monto Modificado
0049	8230-1401-02-102-37501-1	VIÁTICOS EN EL PAÍS G. Corriente	\$	5,080.00	Monto Modificado
0050	8230-1401-01-101-37601-1	VIÁTICOS EN EL EXTRANJERO G. Corriente	\$	7,600.00	Monto Modificado
0051	8230-1401-02-102-38201-1	GASTOS DE ORDEN SOCIAL Y CULTURAL G. Corriente	\$	6,230.00	Monto Modificado
0052	8230-1401-01-101-44101-1	AUXILIO A PERSONAS U HOGARES G. Corriente	\$	75,300.18	Monto Modificado
0053	8230-1401-02-102-44101-1	AUXILIO A PERSONAS U HOGARES G. Corriente	\$	3,000.00	Monto Modificado
0054	8230-1401-01-101-59101-2	SOFTWARE G. Capital	\$	7,256.40	Monto Modificado

Sumas iguales \$ 342,266.53 \$ 342,266.53

  
 L.C.I.A. LUIS MIGUEL CASTELLÓN MENDOZA  
 DIRECTOR

  
 RODRIGO NAVARRO  
 L.C. EDGAR RODRIGO NAVARRO CARO  
 CONTADOR

Cuenta Pública 2023  
**SISTEMA MUNICIPAL PARA EL DESARROLLO INTEGRAL DE LA FAMILIA AMATLAN DE CAÑAS NAVARIT**  
 Gasto por Categoría Programática  
 Del 1 de Enero al 31 de Diciembre de 2023

Concepto	Aprobado	Ampliaciones/ (Reducciones)	Egresos Modificado	Devengado	Pagado	Subejercicio
	1	2	3 = (1 + 2)	4	5	6 = (3 - 4)
<b>Programas</b>						
<b>Subsidios: Sector Social y Privado o Entidades Federativas y Municipios</b>	2,056,001	342,267	2,398,268	2,332,124	2,332,124	66,144
Sujetos a Reglas de Operación	0	0	0	0	0	0
Otros Subsidios	0	0	0	0	0	0
<b>Desempeño de las Funciones</b>	2,056,001	342,267	2,398,268	2,332,124	2,332,124	66,144
Prestación de Servicios Públicos	2,056,001	342,267	2,398,268	2,332,124	2,332,124	66,144
Provisión de Bienes Públicos	0	0	0	0	0	0
Planeación, seguimiento y evaluación de políticas públicas	0	0	0	0	0	0
Promoción y fomento	0	0	0	0	0	0
Regulación y supervisión	0	0	0	0	0	0
Funciones de las Fuerzas Armadas (Únicamente Gobierno Federal)	0	0	0	0	0	0
Específicos	0	0	0	0	0	0
Proyectos de Inversión	0	0	0	0	0	0
<b>Administrativos y de Apoyo</b>	0	0	0	0	0	0
Apoyo al proceso presupuestario y para mejorar la eficiencia institucional	0	0	0	0	0	0
Apoyo a la función pública y al mejoramiento de la gestión	0	0	0	0	0	0
Operaciones ajenas	0	0	0	0	0	0
<b>Compromisos</b>	0	0	0	0	0	0
Obligaciones de cumplimiento de resolución jurisdiccional	0	0	0	0	0	0
Desastres Naturales	0	0	0	0	0	0
<b>Obligaciones</b>	0	0	0	0	0	0
Pensiones y Jubilaciones	0	0	0	0	0	0
Aportaciones a la seguridad social	0	0	0	0	0	0
Aportaciones a fondos de estabilización	0	0	0	0	0	0
Aportaciones a fondos de inversión y reestructura de pensiones	0	0	0	0	0	0
<b>Programas de Gasto Federalizado (Gobierno Federal)</b>	0	0	0	0	0	0
Gasto Federalizado	0	0	0	0	0	0
Participaciones a entidades federativas y municipios	0	0	0	0	0	0
Costo financiero, deuda o apoyos a deudores y ahorradores de la banca	0	0	0	0	0	0
Adeudos de ejercicios fiscales anteriores	0	0	0	0	0	0
<b>Total del Gasto</b>	<b>2,056,001</b>	<b>342,267</b>	<b>2,398,268</b>	<b>2,332,124</b>	<b>2,332,124</b>	<b>66,144</b>

LC.IA. MRS. ANGELO CASTELLON MENDOZA  
 DIRECTOR



LC. EDGAR RODRIGO NAVARRO CARO  
 CONTADOR





SISTEMA MUNICIPAL PARA EL DESARROLLO INTEGRAL DE LA FAMILIA DE  
AMATLAN DE CAÑAS, NAYARIT


PROGRAMAS Y PROYECTOS DE INVERSION (AVANCE OBRA PÚBLICA).

NO APLICA, NO SE EJECUTA OBRA PUBLICA

CUENTA PUBLICA 2023  
 SISTEMA MUNICIPAL PARA EL DESARROLLO INTEGRAL DE LA FAMILIA DE AMATLAN DE CAÑAS, NAYARIT  
 INDICADORES FINANCIEROS  
 DEL 01 DE ENERO AL 31 DE DICIEMBRE DEL 2023  
 (Pesos)

Indicador	Resultado	Parametro
<b>01.- LIQUIDEZ (Activo Circulante / Pasivo Circulante)</b>		
\$85,869.32 / \$57,178.78 Se dispone de 1.50 de activo circulante para pagar cada \$1.00 de obligaciones a corto plazo. Por lo que se cuenta con liquidez.	1.50	a) Positivo = mayor de 1.1 veces b) Aceptable = de 1.0 a 1.1 veces c) No aceptable = menor a 1.0 veces
<b>02.- MÁRGEN DE SEGURIDAD ( (Activo Circulante - Pasivo Circulante) / Pasivo Circulante)</b>		
(\$85,869.32 - \$57,178.78 ) / \$57,178.78 Se cuenta con un nivel positivo de margen de seguridad para solventar contingencias.	50.17%	a) Positivo = mayor a 35% b) Aceptable = de 0% a 35% c) No aceptable = menor a 0%
<b>03.- PROPORCIÓN DEL PASIVO A CORTO PLAZO SOBRE EL PASIVO TOTAL (Pasivo Circulante/Pasivo Total)</b>		
(\$57,178.78 / \$57,178.78 ) El resultado indica que el financiamiento a corto plazo predomina respecto al pasivo a largo plazo.	100.00%	a) Positivo = mayor o igual a 50% b) No Aceptable = menor a 50%
<b>04.- SOLVENCIA (Pasivo Total / Activo Total)</b>		
\$57,178.78 / \$1,656,602.29 Se cuenta con un nivel positivo de solvencia para cumplir con sus compromisos a largo plazo.	3.45%	a) Positivo = mayor a 35% b) Aceptable = de 0% a 35% c) No aceptable = menor a 0%
<b>05.- AUTONOMÍA FINANCIERA (Ingresos Propios / Ingresos Totales)</b>		
\$2,384,995.78 / \$2,384,995.78 El resultado refleja el porcentaje de los ingresos propios, por lo que se cuenta con autonomía financiera.	100.00%	a) Positivo = mayor o igual a 50% b) No aceptable = menor a 50%
<b>06.- AUTONOMÍA FINANCIERA PARA CUBRIR EL GASTO CORRIENTE (Ingresos Propios / Gasto Corriente)</b>		
\$2,384,995.78 / \$2,255,007.23 El gasto corriente es cubierto en un 105.76% con recursos propios, por lo cual se cuenta con un nivel positivo de autonomía financiera, para cubrir su gasto corriente	105.76%	a) Positivo = mayor al 55% b) Aceptable = 45% al 55% c) No aceptable = menor al 45%
<b>07.- REALIZACIÓN DE INVERSIONES, SERVICIOS Y BENEFICIO SOCIAL (Gasto de capital / Otros Ingresos)</b>		
	0.00	a) Positivo = mayor al 70% b) Aceptable = 60% al 70% c) No aceptable = menor al 60%
<b>08.- RESULTADO FINANCIERO ((Saldo Inicial + Ingresos Totales) / Gasto Total)</b>		
\$71,121.77 + \$2,384,995.78 / \$2,332,123.63 Se cuenta con un nivel Positivo de equilibrio financiero en la administración de los recursos.	1.05	a) Positivo = Igual o mayor a 1 b) No Aceptable = Menor a 1
<b>09.- PROPORCIÓN DEL GASTO CORRIENTE SOBRE EL GASTO TOTAL (Gasto corriente / Gasto Total)</b>		
\$2,255,007.23 / \$2,332,123.63 El gasto corriente representan el 96.69% del gasto total.	96.69%	
<b>10.- PROPORCIÓN DE LOS SERVICIOS PERSONALES S/GASTO CORRIENTE (Servicios Personales/Gasto corriente)</b>		
\$936,985.93 / \$2,255,007.23 Los servicios personales representan el 41.55% del gasto corriente.	41.55%	

  
 L.C.I.A. LUIS MIGUEL CASTELLÓN MENDOZA  
 DIRECTOR

  
 L.C. EDGAR RODRIGO NAVARRO CARO  
 CONTADOR



**Ente Consolidador: SISTEMA MUNICIPAL PARA EL DESARROLLO INTEGRAL DE LA FAMILIA AMATLAN DE CAÑAS NAYARIT**  
**Estado de Situación Financiera Consolidado**  
**Al 31 diciembre 2023**  
**(Cifras en Pesos)**  
**Consolidado del Sector Paramunicipal**

Concepto	2023	2022	Concepto	2023	2022
<b>ACTIVO</b>			<b>PASIVO</b>		
<b>Activo Circulante</b>			<b>Pasivo Circulante</b>		
Efectivo y Equivalentes	85,869.32	23,470.08	Cuentas por Pagar a Corto Plazo	57,178.78	47,651.69
Derechos a Recibir Efectivo o Equivalentes	0.00	0.00	Documentos por Pagar a Corto Plazo	0.00	0.00
Derechos a Recibir Bienes o Servicios	0.00	0.00	Porción a Corto Plazo de la Deuda Pública a Largo Plazo	0.00	0.00
Inventarios	0.00	0.00	Títulos y Valores a Corto Plazo	0.00	0.00
Almacenes	0.00	0.00	Pasivos Diferidos a Corto Plazo	0.00	0.00
Estimación por Pérdida o Deterioro de Activos Circulantes	0.00	0.00	Fondos y Bienes de Terceros en Garantía y/o Administración a Corto Plazo	0.00	0.00
Otros Activos Circulantes	0.00	0.00	Provisiones a Corto Plazo	0.00	0.00
			Otros Pasivos a Corto Plazo	0.00	0.00
<b>Total de Activos Circulantes</b>	<b>85,869.32</b>	<b>23,470.08</b>	<b>Total de Pasivos Circulantes</b>	<b>57,178.78</b>	<b>47,651.69</b>
<b>Activo No Circulante</b>			<b>Pasivo No Circulante</b>		
Activos Financieros a Largo Plazo	0.00	0.00	Cuentas por Pagar a Largo Plazo	0.00	0.00
Derechos a Recibir Efectivo o Equivalentes a Largo Plazo	0.00	0.00	Documentos por Pagar a Largo Plazo	0.00	0.00
Bienes Inmuebles, Infraestructura y Construcciones en Proceso	648,370.08	648,370.08	Deuda Pública a Largo Plazo	0.00	0.00
Bienes Muebles	945,125.16	879,225.16	Pasivos Diferidos a Largo Plazo	0.00	0.00
Activos Intangibles	14,071.15	5,614.75	Fondos y Bienes de Terceros en Garantía y/o en Administración a Largo Plazo	0.00	0.00
Depreciación, Deterioro y Amortización Acumulada de Bienes	-36,833.42	-36,833.42	Provisiones a Largo Plazo	0.00	0.00
Activos Diferidos	0.00	0.00			
Estimación por Pérdida o Deterioro de Activos no Circulantes	0.00	0.00	<b>Total de Pasivos No Circulantes</b>	<b>0.00</b>	<b>0.00</b>
Otros Activos no Circulantes	0.00	0.00			
<b>Total de Activos No Circulantes</b>	<b>1,570,732.97</b>	<b>1,496,376.57</b>	<b>Total del Pasivo</b>	<b>57,178.78</b>	<b>47,651.69</b>
<b>Total del Activo</b>	<b>1,656,602.29</b>	<b>1,519,846.65</b>	<b>HACIENDA PÚBLICA/PATRIMONIO</b>		
			<b>Hacienda Pública/Patrimonio Contribuido</b>	<b>0.00</b>	<b>0.00</b>
			Aportaciones	0.00	0.00
			Donaciones de Capital	0.00	0.00
			Actualización de la Hacienda Pública / Patrimonio	0.00	0.00
			<b>Hacienda Pública/Patrimonio Generado</b>	<b>1,599,423.51</b>	<b>1,472,194.96</b>
			Resultados del Ejercicio (Ahorro/Desahorro)	127,228.55	-24,380.05
			Resultados de Ejercicios Anteriores	1,472,194.96	1,496,575.01
			Revalúos	0.00	0.00
			Reservas	0.00	0.00
			Rectificaciones de Resultados de Ejercicios Anteriores	0.00	0.00
			<b>Exceso o Insuficiencia en la Actualización de la Hacienda Pública/Patrimonio</b>	<b>0.00</b>	<b>0.00</b>
			Resultado por Posición Monetaria	0.00	0.00
			Resultado por Tenencia de Activos no Monetarios	0.00	0.00
			<b>Total Hacienda Pública/ Patrimonio</b>	<b>1,599,423.51</b>	<b>1,472,194.96</b>
			<b>Total del Pasivo y Hacienda Pública/Patrimonio</b>	<b>1,656,602.29</b>	<b>1,519,846.65</b>

Bajo protesta de decir verdad declaramos que los estados financieros y sus netas, son razonablemente correctos y son responsabilidad del emisor.



L.C. LUIS MIGUEL CASTELLÓN MENDOZA  
DIRECTOR

Rodrigo Navarro  
L.C. EDGAR RODRIGO NAVARRO CARO  
CONTADOR



**Ente Consolidador: SISTEMA MUNICIPAL PARA EL DESARROLLO INTEGRAL DE LA FAMILIA AMATLAN DE CAÑAS NAYARIT**  
**Estado de Actividades Consolidado**  
**Del 1 de enero al 31 diciembre /2023**  
**(Cifras en Pesos)**  
**Consolidado del Sector Paramunicipal**

Concepto	2023	2022
<b>INGRESOS Y OTROS BENEFICIOS</b>		
<b>Ingresos de Gestión</b>	<b>61,729.25</b>	<b>63,881.69</b>
Impuestos	0.00	0.00
Cuotas y Aportaciones de Seguridad Social	61,725.00	63,875.00
Contribuciones de Mejoras	0.00	0.00
Derechos	0.00	0.00
Productos	4.25	6.69
Aprovechamientos	0.00	0.00
Ingresos por Venta de Bienes y Prestación de Servicios	0.00	0.00
<b>Participaciones, Aportaciones, Convenios, Incentivos Derivados de la Colaboración Fiscal, Fondos Distintos de Aportaciones, Transferencias, Asignaciones, Subsidios y Subvenciones, y Pensiones y Jubilaciones</b>	<b>2,323,266.53</b>	<b>1,919,474.00</b>
Participaciones, Aportaciones, Convenios, Incentivos Derivados de la Colaboración Fiscal, Fondos Distintos de Aportaciones	0.00	0.00
Transferencias, Asignaciones, Subsidios y Subvenciones, y Pensiones y Jubilaciones	2,323,266.53	1,919,474.00
<b>Otros Ingresos y Beneficios</b>	<b>0.00</b>	<b>80,000.00</b>
Ingresos Financieros	0.00	0.00
Incremento por Variación de Inventarios	0.00	0.00
Disminución del Exceso de Estimaciones por Pérdida o Deterioro u Obsolescencia	0.00	0.00
Disminución del Exceso de Provisiones	0.00	0.00
Otros Ingresos y Beneficios Varios	0.00	80,000.00
<b>Total de Ingresos y Otros Beneficios</b>	<b>2,384,995.78</b>	<b>2,063,355.69</b>
<b>GASTOS Y OTRAS PÉRDIDAS</b>		
<b>Gastos de Funcionamiento</b>	<b>1,946,026.85</b>	<b>1,727,838.18</b>
Servicios Personales	936,985.93	901,201.86
Materiales y Suministros	468,925.98	408,867.34
Servicios Generales	540,114.94	417,768.98
<b>Transferencia, Asignaciones, Subsidios y Otras Ayudas</b>	<b>311,740.38</b>	<b>359,897.56</b>
Transferencias Internas y Asignaciones al Sector Público	0.00	0.00
Transferencias al Resto del Sector Público	0.00	0.00
Subsidios y Subvenciones	0.00	0.00
Ayudas Sociales	311,740.38	359,897.56
Pensiones y Jubilaciones	0.00	0.00
Transferencias a Fideicomisos, Mandatos y Contratos Análogos	0.00	0.00
Transferencias a la Seguridad Social	0.00	0.00
Donativos	0.00	0.00
Transferencias al Exterior	0.00	0.00
<b>Participaciones y Aportaciones</b>	<b>0.00</b>	<b>0.00</b>
Participaciones	0.00	0.00
Aportaciones	0.00	0.00
Convenios	0.00	0.00
<b>Intereses, Comisiones y Otros Gastos de la Deuda Pública</b>	<b>0.00</b>	<b>0.00</b>
Intereses de la Deuda Pública	0.00	0.00
Comisiones de la Deuda Pública	0.00	0.00
Gastos de la Deuda Pública	0.00	0.00
Costo por Coberturas	0.00	0.00
Apoyos Financieros	0.00	0.00
<b>Otros Gastos y Pérdidas Extraordinarias</b>	<b>0.00</b>	<b>0.00</b>
Estimaciones, Depreciaciones, Deterioros, Obsolescencia y Amortizaciones	0.00	0.00
Provisiones	0.00	0.00
Disminución de Inventarios	0.00	0.00
Aumento por Insuficiencia de Estimaciones por Pérdida o Deterioro u Obsolescencia	0.00	0.00
Aumento por Insuficiencia de Provisiones	0.00	0.00
Otros Gastos	0.00	0.00
<b>Inversión Pública</b>	<b>0.00</b>	<b>0.00</b>
Inversión Pública no Capitalizable	0.00	0.00
<b>Total de Gastos y Otras Pérdidas</b>	<b>2,257,767.23</b>	<b>2,087,735.74</b>
<b>Resultados del Ejercicio (Ahorro/Desahorro)</b>	<b>127,228.55</b>	<b>-24,380.05</b>

Bajo protesta de decir verdad declaramos que los estados financieros y sus notas, son razonablemente correctos y son responsabilidad del emisor.



L.C.I.A. LUIS MIGUEL CASTELLÓN MENDOZA  
DIRECTOR

L.C. EDGAR RODRIGO NAVARRO CARO  
CONTADOR




**Ente Consolidador: SISTEMA MUNICIPAL PARA EL DESARROLLO INTEGRAL DE LA FAMILIA AMATLAN DE CAÑAS NAYARIT**  
**Estado de Variación en la Hacienda Pública Consolidado**  
**Del 1 de enero al 31 diciembre 2023**  
**(Cifras en Pesos)**  
**Consolidado del Sector Paramunicipal**

Concepto	Hacienda Pública / Patrimonio Contribuido	Hacienda Pública / Patrimonio Generado de Ejercicios Anteriores	Hacienda Pública / Patrimonio Generado del Ejercicio	Exceso o Insuficiencia en la Actualización de la Hacienda Pública / Patrimonio	Total
<b>Hacienda Pública / Patrimonio Contribuido Neto de 2022</b>	0.00				0.00
Aportaciones	0.00				0.00
Donaciones de Capital	0.00				0.00
Actualización de la Hacienda Pública/ Patrimonio	0.00				0.00
<b>Hacienda Pública / Patrimonio Generado Neto de 2022</b>		1,496,575.01	-24,380.05		1,472,194.96
Resultados del Ejercicio (Ahorro/Desahorro)			-24,380.05		-24,380.05
Resultados de Ejercicios Anteriores		1,496,575.01			1,496,575.01
Revalúos		0.00			0.00
Reservas		0.00			0.00
Rectificaciones de Resultados de Ejercicios Anteriores		0.00			0.00
<b>Exceso o Insuficiencia en la Actualización de la Hacienda Pública / Patrimonio Neto de 2022</b>				0.00	0.00
Resultado por Posición Monetaria				0.00	0.00
Resultado por Tenencia de Activos no Monetarios				0.00	0.00
<b>Hacienda Pública / Patrimonio Neto Final de 2022</b>	0.00	1,496,575.01	-24,380.05	0.00	1,472,194.96
<b>Cambios en la Hacienda Pública / Patrimonio Contribuido Neto de 2023</b>	0.00				0.00
Aportaciones	0.00				0.00
Donaciones de Capital	0.00				0.00
Actualización de la Hacienda Pública/ Patrimonio	0.00				0.00
<b>Variaciones de la Hacienda Pública / Patrimonio Generado Neto de 2023</b>		-24,380.05	151,608.60		127,228.55
Resultados del Ejercicio (Ahorro/Desahorro)			127,228.55		127,228.55
Resultados de Ejercicios Anteriores		-24,380.05	24,380.05		-0.00
Revalúos			0.00		0.00
Reservas			0.00		0.00
Rectificaciones de Resultados de Ejercicios Anteriores			0.00		0.00
<b>Cambios en el Exceso o Insuficiencia en la Actualización de la Hacienda Pública / Patrimonio Neto de 2023</b>				0.00	0.00
Resultado por Posición Monetaria				0.00	0.00
Resultado por Tenencia de Activos no Monetarios				0.00	0.00
<b>Hacienda Pública / Patrimonio Neto Final de 2023</b>	0.00	1,472,194.96	127,228.55	0.00	1,599,423.51

Bajo protesta de decir verdad declaramos que los estados financieros y sus notas, son razonablemente correctos y son responsabilidad del emisor.

  
**L. C. I.A. LUIS MIGUEL CASTELLÓN MENDOZA**  
 DIRECTOR

  
**L. C. EDGAR RODRIGO NAVARRO CARO**  
 CONTADOR






**Ente Consolidador: SISTEMA MUNICIPAL PARA EL DESARROLLO INTEGRAL DE LA FAMILIA AMATLAN DE CAÑAS NAYARIT**  
**Estado de Cambios en la Situación Financiera Consolidado**  
**Del 1 de enero al 31 diciembre 2023**  
**(Cifras en Pesos)**  
**Consolidado del Sector Paramunicipal**

Concepto	Origen	Aplicación
<b>ACTIVO</b>	<b>0.00</b>	<b>136,755.64</b>
<b>Activo Circulante</b>	<b>0.00</b>	<b>62,399.24</b>
Efectivo y Equivalentes	0.00	62,399.24
Derechos a Recibir Efectivo o Equivalentes	0.00	0.00
Derechos a Recibir Bienes o Servicios	0.00	0.00
Inventarios	0.00	0.00
Almacenes	0.00	0.00
Estimación por Pérdida o Deterioro de Activos Circulantes	0.00	0.00
Otros Activos Circulantes	0.00	0.00
<b>Activo No Circulante</b>	<b>0.00</b>	<b>74,356.40</b>
Inversiones Financieras a Largo Plazo	0.00	0.00
Derechos a Recibir Efectivo o Equivalentes a Largo Plazo	0.00	0.00
Bienes Inmuebles, Infraestructura y Construcciones en Proceso	0.00	0.00
Bienes Muebles	0.00	65,900.00
Activos Intangibles	0.00	8,456.40
Depreciación, Deterioro y Amortización Acumulada de Bienes	0.00	0.00
Activos Diferidos	0.00	0.00
Estimación por Pérdida o Deterioro de Activos no Circulantes	0.00	0.00
Otros Activos no Circulantes	0.00	0.00
<b>PASIVO</b>	<b>9,527.09</b>	<b>0.00</b>
<b>Pasivo Circulante</b>	<b>9,527.09</b>	<b>0.00</b>
Cuentas por Pagar a Corto Plazo	9,527.09	0.00
Documentos por Pagar a Corto Plazo	0.00	0.00
Porción a Corto Plazo de la Deuda Pública a Largo Plazo	0.00	0.00
Títulos y Valores a Corto Plazo	0.00	0.00
Pasivos Diferidos a Corto Plazo	0.00	0.00
Fondos y Bienes de Terceros en Garantía y/o Administración a Corto Plazo	0.00	0.00
Provisiones a Corto Plazo	0.00	0.00
Otros Pasivos a Corto Plazo	0.00	0.00
<b>Pasivo No Circulante</b>	<b>0.00</b>	<b>0.00</b>
Cuentas por Pagar a Largo Plazo	0.00	0.00
Documentos por Pagar a Largo Plazo	0.00	0.00
Deuda Pública a Largo Plazo	0.00	0.00
Pasivos Diferidos a Largo Plazo	0.00	0.00
Fondos y Bienes de Terceros en Garantía y/o en Administración a Largo Plazo	0.00	0.00
Provisiones a Largo Plazo	0.00	0.00
<b>HACIENDA PÚBLICA/ PATRIMONIO</b>	<b>151,608.60</b>	<b>24,380.05</b>
<b>Hacienda Pública/Patrimonio Contribuido</b>	<b>0.00</b>	<b>0.00</b>
Aportaciones	0.00	0.00
Donaciones de Capital	0.00	0.00
Actualización de la Hacienda Pública / Patrimonio	0.00	0.00
<b>Hacienda Pública/Patrimonio Generado</b>	<b>151,608.60</b>	<b>24,380.05</b>
Resultados del Ejercicio (Ahorro/Desahorro)	151,608.60	0.00
Resultados de Ejercicios Anteriores	0.00	24,380.05
Revalúos	0.00	0.00
Reservas	0.00	0.00
Rectificaciones de Resultados de Ejercicios Anteriores	0.00	0.00
<b>Exceso o Insuficiencia en la Actualización de la Hacienda Publica/Patrim</b>	<b>0.00</b>	<b>0.00</b>
Resultado por Posición Monetaria	0.00	0.00
Resultado por Tenencia de Activos no Monetarios	0.00	0.00

Bajo protesta de decir verdad declaramos que los estados financieros y sus notas, son razonablemente correctos y son responsabilidad del emisor.



L.C.T.A. LUIS MIGUEL CASTELLÓN MENDOZA  
DIRECTOR

Edgar Navarro  
L.C. EDGAR RODRIGO NAVARRO CARO  
CONTADOR



**Ente Consolidador: SISTEMA MUNICIPAL PARA EL DESARROLLO INTEGRAL DE LA FAMILIA AMATLAN DE CANAS NAYARIT**  
**Estado de Flujos de Efectivo Consolidado**  
**Del 1 de enero al 31 diciembre 2023**  
**(Cifras en Pesos)**  
**Consolidado del Sector Paramunicipal**

Concepto	2023	2022
<b>Flujos de Efectivo de las Actividades de Operación</b>		
<b>Origen</b>	<b>2,394,522.87</b>	<b>2,102,230.19</b>
Impuestos	0.00	0.00
Cuotas y Aportaciones de Seguridad Social	61,725.00	63,875.00
Contribuciones de Mejoras	0.00	0.00
Derechos	0.00	0.00
Productos	4.25	6.69
Aprovechamientos	0.00	0.00
Ingresos por Venta de Bienes y Prestación de Servicios	0.00	80,000.00
Participaciones, Aportaciones, Convenios, Incentivos Derivados de la Colaboración Fiscal y Fondos Distritales	0.00	0.00
Transferencias, Asignaciones, Subsidios y Subvenciones, y Pensiones y Jubilaciones	2,323,266.53	1,919,474.00
Otros Orígenes de Operación	9,527.09	38,874.50
<b>Aplicación</b>	<b>2,257,767.23</b>	<b>2,087,735.74</b>
Servicios Personales	936,985.93	901,201.86
Materiales y Suministros	468,925.98	408,867.34
Servicios Generales	540,114.94	417,768.98
Transferencias Internas y Asignaciones al Sector Público	0.00	0.00
Transferencias al Resto del Sector Público	0.00	0.00
Subsidios y Subvenciones	0.00	0.00
Ayudas Sociales	311,740.38	359,897.56
Pensiones y Jubilaciones	0.00	0.00
Transferencias a Fideicomisos, Mandatos y Contratos Análogos	0.00	0.00
Transferencias a la Seguridad Social	0.00	0.00
Donativos	0.00	0.00
Transferencias al Exterior	0.00	0.00
Participaciones	0.00	0.00
Aportaciones	0.00	0.00
Convenios	0.00	0.00
Otras Aplicaciones de Operación	0.00	0.00
<b>Flujos Netos de Efectivo por Actividades de Operación</b>	<b>136,755.64</b>	<b>14,494.45</b>
<b>Flujos de Efectivo de las Actividades de Inversión</b>		
<b>Origen</b>	<b>0.00</b>	<b>0.00</b>
Bienes Inmuebles, Infraestructura y Construcciones en Proceso	0.00	0.00
Bienes Muebles	0.00	0.00
Otros Orígenes de Inversión	0.00	0.00
<b>Aplicación</b>	<b>74,356.40</b>	<b>48,072.90</b>
Bienes Inmuebles, Infraestructura y Construcciones en Proceso	0.00	0.00
Bienes Muebles	65,900.00	48,072.90
Otras Aplicaciones de Inversión	8,456.40	0.00
<b>Flujos Netos de Efectivo por Actividades de Inversión</b>	<b>-74,356.40</b>	<b>-48,072.90</b>
<b>Flujos de Efectivo de las Actividades de Financiamiento</b>		
<b>Origen</b>	<b>0.00</b>	<b>0.00</b>
Endeudamiento Neto	0.00	0.00
Interno	0.00	0.00
Externo	0.00	0.00
Otros Orígenes de Financiamiento	0.00	0.00
<b>Aplicación</b>	<b>0.00</b>	<b>0.00</b>
Servicios de la Deuda	0.00	0.00
Interno	0.00	0.00
Externo	0.00	0.00
Otras Aplicaciones de Financiamiento	0.00	0.00
<b>Flujos netos de Efectivo por Actividades de Financiamiento</b>	<b>0.00</b>	<b>0.00</b>
<b>Incremento/Disminución Neta en el Efectivo y Equivalentes al Efectivo</b>	<b>62,399.24</b>	<b>-33,578.45</b>
<b>Efectivo y Equivalentes al Efectivo al Inicio del Ejercicio</b>	<b>23,470.08</b>	<b>57,048.53</b>
<b>Efectivo y Equivalentes al Efectivo al Final del Ejercicio</b>	<b>85,869.32</b>	<b>23,470.08</b>

Bajo protesta de decir verdad declaramos que los estados financieros y sus notas, son razonablemente correctos y son responsabilidad del emisor.



**SISTEMA MUNICIPAL PARA EL DESARROLLO INTEGRAL DE LA FAMILIA AMATLAN DE CANAS NAYARIT (a)**  
**Estado de Situación Financiera Detallado - LDF**  
**Al 31 de diciembre de 2022 y al 31 de Diciembre de 2023 (b)**  
**(PESOS)**

Concepto (c)	2023 (d)	31 de diciembre de 2022 (e)	Concepto (c)	2023 (d)	31 de diciembre de 2022 (e)
<b>ACTIVO</b>			<b>PASIVO</b>		
<b>Activo Circulante</b>			<b>Activo Circulante</b>		
a. Efectivo y Equivalentes (a=a1+a2+a3+a4+a5+a6+a7)	85,869	23,470	a. Cuentas por Pagar a Corto Plazo (a=a1+a2+a3+a4+a5+a6+a7+a8+a9)	57,179	47,852
a1) Efectivo	0	3,228	a1) Servicios Personales por Pagar a Corto Plazo	2	2
a2) Bancos/Tesorería	85,869	20,244	a2) Proveedores por Pagar a Corto Plazo	0	0
a3) Bancos/Dependencias y Otros	0	0	a3) Contratistas por Obras Públicas por Pagar a Corto Plazo	0	0
a4) Inversiones Temporales (Hasta 3 meses)	0	0	a4) Participaciones y Aportaciones por Pagar a Corto Plazo	0	0
a5) Fondos con Afectación Específica	0	0	a5) Transferencias Otorgadas por Pagar a Corto Plazo	0	0
a6) Depósitos de Fondos de Terceros en Garantía y/o Administración	0	0	a6) Intereses, Comisiones y Otros Gastos de la Deuda Pública por Pagar a Corto Plazo	0	0
a7) Otros Efectivos y Equivalentes	0	0	a7) Retenciones y Contribuciones por Pagar a Corto Plazo	23,262	13,735
b. Derechos a Recibir Efectivo o Equivalentes (b=b1+b2+b3+b4+b5+b6+b7)	0	0	a8) Devoluciones de la Ley de Ingresos por Pagar a Corto Plazo	0	0
b1) Inversiones Financieras de Corto Plazo	0	0	a9) Otras Cuentas por Pagar a Corto Plazo	33,915	33,915
b2) Cuentas por Cobrar a Corto Plazo	0	0	b. Documentos por Pagar a Corto Plazo (b=b1+b2+b3)	0	0
b3) Deudores Diversos por Cobrar a Corto Plazo	0	0	b1) Documentos Comerciales por Pagar a Corto Plazo	0	0
b4) Ingresos por Recuperar a Corto Plazo	0	0	b2) Documentos con Contratistas por Obras Públicas por Pagar a Corto Plazo	0	0
b5) Deudores por Anticipos de la Tesorería a Corto Plazo	0	0	b3) Otros Documentos por Pagar a Corto Plazo	0	0
b6) Préstamos Otorgados a Corto Plazo	0	0	c. Porción a Corto Plazo de la Deuda Pública a Largo Plazo (c=c1+c2)	0	0
b7) Otros Derechos a Recibir Efectivo o Equivalentes a Corto Plazo	0	0	c1) Porción a Corto Plazo de la Deuda Pública	0	0
c. Derechos a Recibir Bienes o Servicios (c=c1+c2+c3+c4+c5)	0	0	c2) Porción a Corto Plazo de Arrendamiento Financiero	0	0
c1) Anticipo a Proveedores por Adquisición de Bienes y Prestación de Servicios a Corto Plazo	0	0	d. Títulos y Valores a Corto Plazo	0	0
c2) Anticipo a Proveedores por Adquisición de Bienes Inmuebles y Muebles a Corto Plazo	0	0	e. Pasivos Diferidos a Corto Plazo (e=e1+e2+e3)	0	0
c3) Anticipo a Proveedores por Adquisición de Bienes Intangibles a Corto Plazo	0	0	e1) Ingresos Cobrados por Adelantado a Corto Plazo	0	0
c4) Anticipo a Contratistas por Obras Públicas a Corto Plazo	0	0	e2) Intereses Cobrados por Adelantado a Corto Plazo	0	0
c5) Otros Derechos a Recibir Bienes o Servicios a Corto Plazo	0	0	e3) Otros Pasivos Diferidos a Corto Plazo	0	0
d. Inventarios (d=d1+d2+d3+d4+d5)	0	0	f. Fondos y Bienes de Terceros en Garantía y/o Administración a Corto Plazo (f=f1+f2+f3+f4+f5+f6)	0	0
d1) Inventario de Mercancías para Venta	0	0	f1) Fondos en Garantía a Corto Plazo	0	0
d2) Inventario de Mercancías Terminadas	0	0	f2) Fondos en Administración a Corto Plazo	0	0
d3) Inventario de Mercancías en Proceso de Elaboración	0	0	f3) Fondos Contingentes a Corto Plazo	0	0
d4) Inventario de Materias Primas, Materiales y Suministros para Producción	0	0	f4) Fondos de Fideicomisos, Mandatos y Contratos Análogos a Corto Plazo	0	0
d5) Bienes en Tránsito	0	0	f5) Otros Fondos de Terceros en Garantía y/o Administración a Corto Plazo	0	0
e. Almacenes	0	0	f6) Valores y Bienes en Garantía a Corto Plazo	0	0
f. Estimación por Pérdida o Deterioro de Activos Circulantes (f=f1+f2)	0	0	g. Provisiones a Corto Plazo (g=g1+g2+g3)	0	0
f1) Estimaciones para Cuentas Inobrables por Derechos a Recibir Efectivo o Equivalentes	0	0	g1) Provisión para Demandas y Juicios a Corto Plazo	0	0
f2) Estimación por Deterioro de Inventarios	0	0	g2) Provisión para Contingencias a Corto Plazo	0	0
g. Otros Activos Circulantes (g=g1+g2+g3+g4)	0	0	g3) Otras Provisiones a Corto Plazo	0	0
g1) Valores en Garantía	0	0	h. Otros Pasivos a Corto Plazo (h=h1+h2+h3)	0	0
g2) Bienes en Garantía (excluye depósitos de fondos)	0	0	h1) Ingresos por Clasificar	0	0
g3) Bienes Derivados de Embargos, Decomisos, Aseguramientos y Dación en Pago	0	0	h2) Recaudación por Participar	0	0
g4) Adquisición con Fondos de Terceros	0	0	h3) Otros Pasivos Circulantes	0	0
<b>IA. Total de Activos Circulantes (IA = a + b + c + d + e + f + g)</b>	<b>85,869</b>	<b>23,470</b>	<b>IIA. Total de Pasivos Circulantes (IIA = a + b + c + d + e + f + g + h)</b>	<b>57,179</b>	<b>47,852</b>
<b>Activo No Circulante</b>			<b>Pasivo No Circulante</b>		
a. Inversiones Financieras a Largo Plazo	0	0	a. Cuentas por Pagar a Largo Plazo	0	0
b. Derechos a Recibir Efectivo o Equivalentes a Largo Plazo	0	0	b. Documentos por Pagar a Largo Plazo	0	0
c. Bienes Inmuebles, Infraestructura y Construcciones en Proceso	648,370	648,370	c. Deuda Pública a Largo Plazo	0	0
d. Bienes Muebles	945,125	879,225	d. Pasivos Diferidos a Largo Plazo	0	0
e. Activos Intangibles	14,071	5,615	e. Fondos y Bienes de Terceros en Garantía y/o en Administración a Largo Plazo	0	0
f. Depreciación, Deterioro y Amortización Acumulada de Bienes	-36,833	-36,833	f. Provisiones a Largo Plazo	0	0
g. Activos Diferidos	0	0	<b>IIB. Total de Pasivos No Circulantes (IIB = a + b + c + d + e + f)</b>	<b>0</b>	<b>0</b>
h. Estimación por Pérdida o Deterioro de Activos no Circulantes	0	0	<b>II. Total del Pasivo (II = IIA + IIB)</b>	<b>57,179</b>	<b>47,852</b>
i. Otros Activos no Circulantes	0	0	<b>HACIENDA PÚBLICA/PATRIMONIO</b>		
<b>IB. Total de Activos No Circulantes (IB = a + b + c + d + e + f + g + h + i)</b>	<b>1,570,733</b>	<b>1,496,377</b>	<b>IIIA. Hacienda Pública/Patrimonio Contribuido (IIIA = a + b + c)</b>	<b>0</b>	<b>0</b>
<b>I. Total del Activo (I = IA + IB)</b>	<b>1,656,602</b>	<b>1,519,847</b>	a. Aportaciones	0	0
			b. Donaciones de Capital	0	0
			c. Actualización de la Hacienda Pública/Patrimonio	0	0
			<b>IIIB. Hacienda Pública/Patrimonio Generado (IIIB = a + b + c + d + e)</b>	<b>1,599,424</b>	<b>1,472,195</b>
			a. Resultados del Ejercicio (Ahorro/ Desahorro)	127,229	-24,380
			b. Resultados de Ejercicios Anteriores	1,472,195	1,496,575
			c. Revalúos	0	0
			d. Reservas	0	0
			e. Rectificaciones de Resultados de Ejercicios Anteriores	0	0
			<b>IIIC. Exceso o Insuficiencia en la Actualización de la Hacienda Pública/Patrimonio (IIIC=a+b)</b>	<b>0</b>	<b>0</b>
			a. Resultado por Posición Monetaria	0	0
			b. Resultado por Tenencia de Activos no Monetarios	0	0
			<b>III. Total Hacienda Pública/Patrimonio (III = IIIA + IIIB + IIIC)</b>	<b>1,599,424</b>	<b>1,472,195</b>
			<b>IV. Total del Pasivo y Hacienda Pública/Patrimonio (IV = II + III)</b>	<b>1,656,602</b>	<b>1,519,847</b>



**SISTEMA MUNICIPAL PARA EL DESARROLLO INTEGRAL DE LA FAMILIA AMATLAN DE CANAS NAYARIT (a)**

**Informe Analítico de la Deuda Pública y Otros Pasivos - LDF**

**Del 1 de Enero al 31 de Diciembre de 2023 (b)**

(PESOS)

Denominación de la Deuda Pública y Otros Pasivos (c)	Saldo al 31 de diciembre de 2022 (d)	Disposiciones del Periodo (e)	Amortizaciones del Periodo (f)	Revaluaciones, Reclasificaciones y Otros Ajustes (g)	Saldo Final del Periodo (h) h=d+e-f+g	Pago de Intereses del Periodo (i)	Pago de Comisiones y demás costos asociados durante el Periodo (j)
<b>1. Deuda Pública (1=A+B)</b>	0	0	0	0	0	0	0
<b>A. Corto Plazo (A=a1+a2+a3)</b>	0	0	0	0	0	0	0
a1) Instituciones de Crédito	0	0	0	0	0	0	0
a2) Títulos y Valores	0	0	0	0	0	0	0
a3) Arrendamientos Financieros	0	0	0	0	0	0	0
<b>B. Largo Plazo (B=b1+b2+b3)</b>	0	0	0	0	0	0	0
b1) Instituciones de Crédito	0	0	0	0	0	0	0
b2) Títulos y Valores	0	0	0	0	0	0	0
b3) Arrendamientos Financieros	0	0	0	0	0	0	0
<b>2. Otros Pasivos</b>	47,652				57,179		
<b>3. Total de la Deuda Pública y Otros Pasivos</b>	47,652	0	0	0	57,179	0	0
<b>4. Deuda Contingente 1 (informativo)</b>	0	0	0	0	0	0	0
A. Deuda Contingente 1	0				0		
B. Deuda Contingente 2	0				0		
C. Deuda Contingente XX	0				0		
<b>5. Valor de Instrumentos Bono Cupón Cero 2 (Informativo)</b>	0	0	0	0	0	0	0
A. Instrumento Bono Cupón Cero 1	0				0		
B. Instrumento Bono Cupón Cero 2	0				0		
C. Instrumento Bono Cupón Cero XX	0				0		

1. Se refiere a cualquier Financiamiento sin fuente o garantía de pago definida, que sea asumida de manera solidaria o subsidiaria por las Entidades Federativas con sus Municipios, organismos descentralizados y empresas de participación estatal mayoritaria y fideicomisos, locales o municipales, y por los Municipios con sus respectivos organismos descentralizados y empresas de participación municipal mayoritaria.

2. Se refiere al valor del Bono Cupón Cero que respalda el pago de los créditos asociados al mismo (Activo).

Obligaciones a Corto Plazo (k)	Monto Contratado (l)	Plazo Pactado (m)	Tasa de Interés (n)	Comisiones y Costos Relacionados (o)	Tasa Efectiva (p)
<b>6. Obligaciones a Corto Plazo (Informativo)</b>	0	0	0	0	0
A. Crédito 1					
B. Crédito 2					
C. Crédito XX					





**SISTEMA MUNICIPAL PARA EL DESARROLLO INTEGRAL DE LA FAMILIA AMATLAN DE CANAS NAYARIT (a)**  
**Balance Presupuestario - LDF**  
**Del 1 de Enero al 31 de Diciembre de 2023 (b)**  
**(PESOS)**

Concepto (c)	Estimado/ Aprobado (d)	Devengado	Recaudado/ Pagado
<b>A. Ingresos Totales (A = A1+A2+A3)</b>	2,056,001	2,384,996	2,384,996
A1. Ingresos de Libre Disposición	2,056,001	2,384,996	2,384,996
A2. Transferencias Federales Etiquetadas			
A3. Financiamiento Neto	0	0	0
<b>B. Egresos Presupuestarios<sup>1</sup> (B = B1+B2)</b>	2,056,001	2,332,124	2,332,124
B1. Gasto No Etiquetado (sin incluir Amortización de la Deuda Pública)	2,056,001	2,332,124	2,332,124
B2. Gasto Etiquetado (sin incluir Amortización de la Deuda Pública)			
<b>C. Remanentes del Ejercicio Anterior (C = C1 + C2)</b>	0	0	0
C1. Remanentes de Ingresos de Libre Disposición aplicados en el periodo			
C2. Remanentes de Transferencias Federales Etiquetadas aplicados en el periodo			
<b>I. Balance Presupuestario (I = A - B + C)</b>	0	52,872	52,872
<b>II. Balance Presupuestario sin Financiamiento Neto (II = I - A3)</b>	0	52,872	52,872
<b>III. Balance Presupuestario sin Financiamiento Neto y sin Remanentes del Ejercicio Anterior (III= II - C)</b>	0	52,872	52,872

Concepto	Aprobado	Devengado	Pagado
<b>E. Intereses, Comisiones y Gastos de la Deuda (E = E1+E2)</b>	0	0	0
E1. Intereses, Comisiones y Gastos de la Deuda con Gasto No Etiquetado			
E2. Intereses, Comisiones y Gastos de la Deuda con Gasto Etiquetado			
<b>IV. Balance Primario (IV = III + E)</b>	0	52,872	52,872

Concepto	Estimado/ Aprobado	Devengado	Recaudado/ Pagado
<b>F. Financiamiento (F = F1 + F2)</b>	0	0	0
F1. Financiamiento con Fuente de Pago de Ingresos de Libre Disposición			
F2. Financiamiento con Fuente de Pago de Transferencias Federales Etiquetadas			
<b>G. Amortización de la Deuda (G = G1 + G2)</b>	0	0	0
G1. Amortización de la Deuda Pública con Gasto No Etiquetado			
G2. Amortización de la Deuda Pública con Gasto Etiquetado			
<b>A3. Financiamiento Neto (A3 = F - G)</b>	0	0	0

Concepto	Estimado/ Aprobado	Devengado	Recaudado/ Pagado
A1. Ingresos de Libre Disposición	2,056,001	2,384,996	2,384,996
<b>A3.1 Financiamiento Neto con Fuente de Pago de Ingresos de Libre Disposición (A3.1 = F1 - G1)</b>	0	0	0
F1. Financiamiento con Fuente de Pago de Ingresos de Libre Disposición	0	0	0
G1. Amortización de la Deuda Pública con Gasto No Etiquetado	0	0	0
B1. Gasto No Etiquetado (sin incluir Amortización de la Deuda Pública)	2,056,001	2,332,124	2,332,124
C1. Remanentes de Ingresos de Libre Disposición aplicados en el periodo		0	0
<b>V. Balance Presupuestario de Recursos Disponibles (V = A1 + A3.1 - B1 + C1)</b>	0	52,872	52,872
<b>VI. Balance Presupuestario de Recursos Disponibles sin Financiamiento Neto (VI = V - A3.1)</b>	0	52,872	52,872

Concepto	Estimado/ Aprobado	Devengado	Recaudado/ Pagado
A2. Transferencias Federales Etiquetadas	0	0	0
A3.2 Financiamiento Neto con Fuente de Pago de Transferencias Federales Etiquetadas (A3.2 = F2 - G2)	0	0	0
F2. Financiamiento con Fuente de Pago de Transferencias Federales Etiquetadas	0	0	0
G2. Amortización de la Deuda Pública con Gasto Etiquetado	0	0	0
B2. Gasto Etiquetado (sin incluir Amortización de la Deuda Pública)	0	0	0
C2. Remanentes de Transferencias Federales Etiquetadas aplicados en el periodo		0	0
<b>VII. Balance Presupuestario de Recursos Etiquetados (VII = A2 + A3.2 - B2 + C2)</b>	0	0	0
<b>VIII. Balance Presupuestario de Recursos Etiquetados sin Financiamiento Neto (VIII = VII - A3.2)</b>	0	0	0



**SISTEMA MUNICIPAL PARA EL DESARROLLO INTEGRAL DE LA FAMILIA AMATLAN DE CANAS NAYARIT (a)**  
 Estado Analítico de Ingresos Detallado - LDF  
 Del 1 de Enero al 31 de Diciembre de 2023 (b)  
 (PESOS)

Concepto (c)	Ingreso					Diferencia (e)
	Estimado (d)	Ampliaciones/ (Reducciones)	Modificado	Devengado	Recaudado	
<b>Ingresos de Libre Disposición</b>						
A. Impuestos		0	0			0
B. Cuotas y Aportaciones de Seguridad Social	75,000	0	75,000	61,725	61,725	-13,275
C. Contribuciones de Mejoras			0			0
D. Derechos			0			0
E. Productos	0	0	0	4	4	4
F. Aprovechamientos			0			0
G. Ingresos por Ventas de Bienes y Prestación Servicio	1	0	1	0	0	-1
H. Participaciones (H=h1+h2+h3+h4+h5+h6+h7+h8+h9+h10+h11)	0	0	0	0	0	0
h1) Fondo General de Participaciones			0			0
h2) Fondo de Fomento Municipal			0			0
h3) Fondo de Fiscalización y Recaudación			0			0
h4) Fondo de Compensación			0			0
h5) Fondo de Extracción de Hidrocarburos			0			0
h6) Impuesto Especial Sobre Producción y Servicios			0			0
h7) 0.136% de la Recaudación Federal Participable			0			0
h8) 3.17% Sobre Extracción de Petróleo			0			0
h9) Gasolinas y Diésel			0			0
h10) Fondo del Impuesto Sobre la Renta			0			0
h11) Fondo de Estabilización de los Ingresos de las Entidades Federativas			0			0
I. Incentivos Derivados de la Colaboración Fiscal (I=i1+i2+i3+i4+i5)	0	0	0	0	0	0
i1) Tenencia o Uso de Vehículos			0			0
i2) Fondo de Compensación ISAN			0			0
i3) Impuesto Sobre Automóviles Nuevos			0			0
i4) Fondo de Compensación de Repecos-Intermedios			0			0
i5) Otros Incentivos Económicos			0			0
J. Transferencias y Asignaciones			0			0
K. Convenios	1,981,000	342,267	2,323,267	2,323,267	2,323,267	342,267
k1) Otros Convenios y Subsidios	1,981,000	342,267	2,323,267	2,323,267	2,323,267	342,267
L. Otros Ingresos de Libre Disposición (L=l1+l2)	0	0	0	0	0	0
l1) Participaciones en Ingresos Locales			0			0
l2) Otros Ingresos de Libre Disposición			0			0
<b>I. Total de Ingresos de Libre Disposición (I=A+B+C+D+E+F+G+H+I+J+K+L)</b>	<b>2,056,001</b>	<b>342,267</b>	<b>2,398,268</b>	<b>2,384,996</b>	<b>2,384,996</b>	<b>328,995</b>
<b>Ingresos Excedentes de Ingresos de Libre Disposición</b>						
<b>Transferencias Federales Etiquetadas</b>						
A. Aportaciones (A=a1+a2+a3+a4+a5+a6+a7+a8)	0	0	0	0	0	0
a1) Fondo de Aportaciones para la Nómina Educativa y Gasto Operativo			0			0
a2) Fondo de Aportaciones para los Servicios de Salud			0			0
a3) Fondo de Aportaciones para la Infraestructura Social			0			0
a4) Fondo de Aportaciones para el Fortalecimiento de los Municipios y de las Demarcaciones Territoriales del Distrito Federal			0			0
a5) Fondo de Aportaciones Múltiples			0			0
a6) Fondo de Aportaciones para la Educación Tecnológica y de Adultos			0			0
a7) Fondo de Aportaciones para la Seguridad Pública de los Estados y del Distrito Federal			0			0
a8) Fondo de Aportaciones para el Fortalecimiento de las Entidades Federativas			0			0
B. Convenios (B=b1+b2+b3+b4)	0	0	0	0	0	0
b1) Convenios de Protección Social en Salud			0			0
b2) Convenios de Descentralización			0			0
b3) Convenios de Reasignación			0			0
b4) Otros Convenios y Subsidios			0			0
C. Fondos Distintos de Aportaciones (C=c1+c2)	0	0	0	0	0	0
c1) Fondo para Entidades Federativas y Municipios Productores de Hidrocarburos			0			0
c2) Fondo Minero			0			0
D. Transferencias, Asignaciones, Subsidios y Subvenciones, y Pensiones y Jubilaciones			0			0

## SISTEMA MUNICIPAL PARA EL DESARROLLO INTEGRAL DE LA FAMILIA AMATLAN DE CANAS NAYARIT (a)

Estado Analítico de Ingresos Detallado - LDF

Del 1 de Enero al 31 de Diciembre de 2023 (b)

(PESOS)

Concepto (c)	Ingreso					Diferencia (e)
	Estimado (d)	Ampliaciones/ (Reducciones)	Modificado	Devengado	Recaudado	
E. Otras Transferencias Federales Etiquetadas			0			0
II. Total de Transferencias Federales Etiquetadas (II = A + B + C + D + E)	0	0	0	0	0	0
III. Ingresos Derivados de Financiamientos (III = A)	0	0	0	0	0	0
A. Ingresos Derivados de Financiamientos			0			0
IV. Total de Ingresos (IV = I + II + III)	2,056,001	342,267	2,398,268	2,384,996	2,384,996	328,995
<b>Datos Informativos</b>						
1. Ingresos Derivados de Financiamientos con Fuente de Pago de Ingresos de Libre Disposición			0			0
2. Ingresos Derivados de Financiamientos con Fuente de Pago de Transferencias Federales Etiquetadas			0			0
3. Ingresos Derivados de Financiamientos (3 = 1 + 2)	0	0	0	0	0	0



**SISTEMA MUNICIPAL PARA EL DESARROLLO INTEGRAL DE LA FAMILIA AMATLAN DE CANAS NAYARIT (a)**  
**Estado Analítico del Ejercicio del Presupuesto de Egresos Detallado - LDF**  
**Clasificación por Objeto del Gasto (Capítulo y Concepto)**  
**Del 1 de Enero al 31 de Diciembre de 2023 (b)**  
**(PESOS)**

Concepto (c)	Egresos					Subejercicio (e)
	Aprobado (d)	Ampliaciones/ (Reducciones)	Modificado	Devengado	Pagado	
<b>I. Gasto No Etiquetado (I=A+B+C+D+E+F+G+H+I)</b>	<b>2,056,001</b>	<b>342,267</b>	<b>2,398,268</b>	<b>2,332,124</b>	<b>2,332,124</b>	<b>66,144</b>
<b>A. Servicios Personales (A=a1+a2+a3+a4+a5+a6+a7)</b>	<b>948,053</b>	<b>0</b>	<b>948,053</b>	<b>936,986</b>	<b>936,986</b>	<b>11,067</b>
a1) Remuneraciones al Personal de Carácter Permanente	589,144	-13,250	575,894	573,694	573,694	2,200
a2) Remuneraciones al Personal de Carácter Transitorio			0			0
a3) Remuneraciones Adicionales y Especiales	180,483	0	180,483	176,184	176,184	4,298
a4) Seguridad Social			0			0
a5) Otras Prestaciones Sociales y Económicas	160,427	-4,750	155,677	151,108	151,108	4,569
a6) Previsiones			0			0
a7) Pago de Estímulos a Servidores Públicos	18,000	18,000	36,000	36,000	36,000	0
<b>B. Materiales y Suministros (B=b1+b2+b3+b4+b5+b6+b7+b8+b9)</b>	<b>360,239</b>	<b>119,883</b>	<b>480,122</b>	<b>468,926</b>	<b>468,926</b>	<b>11,196</b>
b1) Materiales de Administración, Emisión de Documentos y Artículos Oficiales	85,500	-23,961	61,539	55,795	55,795	5,744
b2) Alimentos y Utensilios	78,738	72,519	151,257	151,167	151,167	90
b3) Materias Primas y Materiales de Producción y Comercialización			0			0
b4) Materiales y Artículos de Construcción y de Reparación	2,401	0	2,401	2,206	2,206	195
b5) Productos Químicos, Farmacéuticos y de Laboratorio	36,600	-8,270	28,330	28,265	28,265	65
b6) Combustibles, Lubricantes y Aditivos	130,000	100,645	230,645	225,750	225,750	4,894
b7) Vestuario, Blancos, Prendas de Protección y Artículos Deportivos	12,400	-12,250	150	0	0	150
b8) Materiales y Suministros Para Seguridad			0			0
b9) Herramientas, Refacciones y Accesorios Menores	14,600	-8,800	5,800	5,742	5,742	58
<b>C. Servicios Generales (C=c1+c2+c3+c4+c5+c6+c7+c8+c9)</b>	<b>461,603</b>	<b>118,097</b>	<b>579,700</b>	<b>540,115</b>	<b>540,115</b>	<b>39,585</b>
c1) Servicios Básicos	57,000	-3,354	53,646	47,893	47,893	5,753
c2) Servicios de Arrendamiento	37,600	-2,891	34,709	34,609	34,609	100
c3) Servicios Profesionales, Científicos, Técnicos y Otros Servicios	163,001	10,008	173,009	142,214	142,214	30,795
c4) Servicios Financieros, Bancarios y Comerciales	43,800	-34,630	9,170	9,116	9,116	54
c5) Servicios de Instalación, Reparación, Mantenimiento y Conservación	33,200	74,732	107,932	107,816	107,816	116
c6) Servicios de Comunicación Social y Publicidad			0			0
c7) Servicios de Traslado y Viáticos	40,001	51,621	91,622	88,959	88,959	2,662
c8) Servicios Oficiales	75,000	34,562	109,562	109,508	109,508	54
c9) Otros Servicios Generales	12,001	-11,950	51	0	0	51
<b>D. Transferencias, Asignaciones, Subsidios y Otras Ayudas (D=d1+d2+d3+d4+d5+d6+d7+d8+d9)</b>	<b>243,106</b>	<b>72,790</b>	<b>315,896</b>	<b>311,740</b>	<b>311,740</b>	<b>4,155</b>
d1) Transferencias Internas y Asignaciones al Sector Público			0			0
d2) Transferencias al Resto del Sector Público			0			0
d3) Subsidios y Subvenciones	1	0	1	0	0	1
d4) Ayudas Sociales	243,100	72,790	315,890	311,740	311,740	4,150
d5) Pensiones y Jubilaciones			0			0
d6) Transferencias a Fideicomisos, Mandatos y Otros Análogos			0			0
d7) Transferencias a la Seguridad Social			0			0
d8) Donativos	5	0	5	0	0	5
d9) Transferencias al Exterior			0			0
<b>E. Bienes Muebles, Inmuebles e Intangibles (E=e1+e2+e3+e4+e5+e6+e7+e8+e9)</b>	<b>43,000</b>	<b>31,496</b>	<b>74,496</b>	<b>74,356</b>	<b>74,356</b>	<b>140</b>
e1) Mobiliario y Equipo de Administración	25,000	-19,650	5,350	5,220	5,220	130
e2) Mobiliario y Equipo Educativo y Recreativo			0			0
e3) Equipo e Instrumental Médico y de Laboratorio	8,000	52,690	60,690	60,680	60,680	10
e4) Vehículos y Equipo de Transporte			0			0
e5) Equipo de Defensa y Seguridad			0			0
e6) Maquinaria, Otros Equipos y Herramientas			0			0
e7) Activos Biológicos			0			0
e8) Bienes Inmuebles			0			0
e9) Activos Intangibles	10,000	-1,544	8,456	8,456	8,456	0
<b>F. Inversión Pública (F=f1+f2+f3)</b>	<b>0</b>	<b>0</b>	<b>0</b>	<b>0</b>	<b>0</b>	<b>0</b>
f1) Obra Pública en Bienes de Dominio Público			0			0
f2) Obra Pública en Bienes Propios			0			0
f3) Proyectos Productivos y Acciones de Fomento			0			0
<b>G. Inversiones Financieras y Otras Provisiones (G=g1+g2+g3+g4+g5+g6+g7)</b>	<b>0</b>	<b>0</b>	<b>0</b>	<b>0</b>	<b>0</b>	<b>0</b>
g1) Inversiones Para el Fomento de Actividades Productivas			0			0
g2) Acciones y Participaciones de Capital			0			0
g3) Compra de Títulos y Valores			0			0
g4) Concesión de Préstamos			0			0
g5) Inversiones en Fideicomisos, Mandatos y Otros Análogos			0			0
Fideicomiso de Desastres Naturales (Informativo)			0			0
g6) Otras Inversiones Financieras			0			0
g7) Provisiones para Contingencias y Otras Erogaciones Especiales			0			0
<b>H. Participaciones y Aportaciones (H=h1+h2+h3)</b>	<b>0</b>	<b>0</b>	<b>0</b>	<b>0</b>	<b>0</b>	<b>0</b>
h1) Participaciones			0			0
h2) Aportaciones			0			0
h3) Convenios			0			0
<b>I. Deuda Pública (I=i1+i2+i3+i4+i5+i6+i7)</b>	<b>0</b>	<b>0</b>	<b>0</b>	<b>0</b>	<b>0</b>	<b>0</b>
i1) Amortización de la Deuda Pública			0			0
i2) Intereses de la Deuda Pública			0			0
i3) Comisiones de la Deuda Pública			0			0
i4) Gastos de la Deuda Pública			0			0
i5) Costo por Coberturas			0			0
i6) Apoyos Financieros			0			0
i7) Adeudos de Ejercicios Fiscales Anteriores (ADEFAS)			0			0

SISTEMA MUNICIPAL PARA EL DESARROLLO INTEGRAL DE LA FAMILIA AMATLAN DE CANAS NAYARIT (a)

Estado Analítico del Ejercicio del Presupuesto de Egresos Detallado - LDF

Clasificación por Objeto del Gasto (Capítulo y Concepto)

Del 1 de Enero al 31 de Diciembre de 2023 (b)

(PESOS)

Concepto (c)	Egresos					Subejercicio (e)
	Aprobado (d)	Ampliaciones/ (Reducciones)	Modificado	Devengado	Pagado	
<b>II. Gasto Etiquetado (II=A+B+C+D+E+F+G+H+I)</b>	0	0	0	0	0	0
<b>A. Servicios Personales (A=a1+a2+a3+a4+a5+a6+a7)</b>	0	0	0	0	0	0
a1) Remuneraciones al Personal de Carácter Permanente	0	0	0	0	0	0
a2) Remuneraciones al Personal de Carácter Transitorio	0	0	0	0	0	0
a3) Remuneraciones Adicionales y Especiales	0	0	0	0	0	0
a4) Seguridad Social	0	0	0	0	0	0
a5) Otras Prestaciones Sociales y Económicas	0	0	0	0	0	0
a6) Previsiones	0	0	0	0	0	0
a7) Pago de Estímulos a Servidores Públicos	0	0	0	0	0	0
<b>B. Materiales y Suministros (B=b1+b2+b3+b4+b5+b6+b7+b8+b9)</b>	0	0	0	0	0	0
b1) Materiales de Administración, Emisión de Documentos y Artículos Oficiales	0	0	0	0	0	0
b2) Alimentos y Utensilios	0	0	0	0	0	0
b3) Materias Primas y Materiales de Producción y Comercialización	0	0	0	0	0	0
b4) Materiales y Artículos de Construcción y de Reparación	0	0	0	0	0	0
b5) Productos Químicos, Farmacéuticos y de Laboratorio	0	0	0	0	0	0
b6) Combustibles, Lubricantes y Aditivos	0	0	0	0	0	0
b7) Vestuario, Blancos, Prendas de Protección y Artículos Deportivos	0	0	0	0	0	0
b8) Materiales y Suministros Para Seguridad	0	0	0	0	0	0
b9) Herramientas, Refacciones y Accesorios Menores	0	0	0	0	0	0
<b>C. Servicios Generales (C=c1+c2+c3+c4+c5+c6+c7+c8+c9)</b>	0	0	0	0	0	0
c1) Servicios Básicos	0	0	0	0	0	0
c2) Servicios de Arrendamiento	0	0	0	0	0	0
c3) Servicios Profesionales, Científicos, Técnicos y Otros Servicios	0	0	0	0	0	0
c4) Servicios Financieros, Bancarios y Comerciales	0	0	0	0	0	0
c5) Servicios de Instalación, Reparación, Mantenimiento y Conservación	0	0	0	0	0	0
c6) Servicios de Comunicación Social y Publicidad	0	0	0	0	0	0
c7) Servicios de Traslado y Viáticos	0	0	0	0	0	0
c8) Servicios Oficiales	0	0	0	0	0	0
c9) Otros Servicios Generales	0	0	0	0	0	0
<b>D. Transferencias, Asignaciones, Subsidios y Otras Ayudas (D=d1+d2+d3+d4+d5+d6+d7+d8+d9)</b>	0	0	0	0	0	0
d1) Transferencias Internas y Asignaciones al Sector Público	0	0	0	0	0	0
d2) Transferencias al Resto del Sector Público	0	0	0	0	0	0
d3) Subsidios y Subvenciones	0	0	0	0	0	0
d4) Ayudas Sociales	0	0	0	0	0	0
d5) Pensiones y Jubilaciones	0	0	0	0	0	0
d6) Transferencias a Fideicomisos, Mandatos y Otros Análogos	0	0	0	0	0	0
d7) Transferencias a la Seguridad Social	0	0	0	0	0	0
d8) Donativos	0	0	0	0	0	0
d9) Transferencias al Exterior	0	0	0	0	0	0
<b>E. Bienes Muebles, Inmuebles e Intangibles (E=e1+e2+e3+e4+e5+e6+e7+e8+e9)</b>	0	0	0	0	0	0
e1) Mobiliario y Equipo de Administración	0	0	0	0	0	0
e2) Mobiliario y Equipo Educativo y Recreativo	0	0	0	0	0	0
e3) Equipo e Instrumental Médico y de Laboratorio	0	0	0	0	0	0
e4) Vehículos y Equipo de Transporte	0	0	0	0	0	0
e5) Equipo de Defensa y Seguridad	0	0	0	0	0	0
e6) Maquinaria, Otros Equipos y Herramientas	0	0	0	0	0	0
e7) Activos Biológicos	0	0	0	0	0	0
e8) Bienes Inmuebles	0	0	0	0	0	0
e9) Activos Intangibles	0	0	0	0	0	0
<b>F. Inversión Pública (F=f1+f2+f3)</b>	0	0	0	0	0	0
f1) Obra Pública en Bienes de Dominio Público	0	0	0	0	0	0
f2) Obra Pública en Bienes Propios	0	0	0	0	0	0
f3) Proyectos Productivos y Acciones de Fomento	0	0	0	0	0	0
<b>G. Inversiones Financieras y Otras Provisiones (G=g1+g2+g3+g4+g5+g6+g7)</b>	0	0	0	0	0	0
g1) Inversiones Para el Fomento de Actividades Productivas	0	0	0	0	0	0
g2) Acciones y Participaciones de Capital	0	0	0	0	0	0
g3) Compra de Títulos y Valores	0	0	0	0	0	0
g4) Concesión de Préstamos	0	0	0	0	0	0
g5) Inversiones en Fideicomisos, Mandatos y Otros Análogos	0	0	0	0	0	0
Fideicomiso de Desastres Naturales (Informativo)	0	0	0	0	0	0
g6) Otras Inversiones Financieras	0	0	0	0	0	0
g7) Provisiones para Contingencias y Otras Erogaciones Especiales	0	0	0	0	0	0
<b>H. Participaciones y Aportaciones (H=h1+h2+h3)</b>	0	0	0	0	0	0
h1) Participaciones	0	0	0	0	0	0
h2) Aportaciones	0	0	0	0	0	0
h3) Convenios	0	0	0	0	0	0
<b>I. Deuda Pública (I=i1+i2+i3+i4+i5+i6+i7)</b>	0	0	0	0	0	0
i1) Amortización de la Deuda Pública	0	0	0	0	0	0
i2) Intereses de la Deuda Pública	0	0	0	0	0	0
i3) Comisiones de la Deuda Pública	0	0	0	0	0	0
i4) Gastos de la Deuda Pública	0	0	0	0	0	0
i5) Costo por Coberturas	0	0	0	0	0	0
i6) Apoyos Financieros	0	0	0	0	0	0
i7) Adeudos de Ejercicios Fiscales Anteriores (ADEFAS)	0	0	0	0	0	0
<b>III. Total de Egresos (III = I + II)</b>	<b>2,056,001</b>	<b>342,267</b>	<b>2,398,268</b>	<b>2,332,124</b>	<b>2,332,124</b>	<b>66,144</b>



**SISTEMA MUNICIPAL PARA EL DESARROLLO INTEGRAL DE LA FAMILIA AMATLAN DE CANAS NAYARIT (a)**  
**Estado Analítico del Ejercicio del Presupuesto de Egresos Detallado - LDF**  
**Clasificación Administrativa**  
**Del 1 de Enero al 31 de Diciembre de 2023 (b)**  
**(PESOS)**

Concepto (c)	Egresos					Subejercicio (e)
	Aprobado (d)	Ampliaciones/ (Reducciones)	Modificado	Devengado	Pagado	
<b>I. Gasto No Etiquetado (I=A+B+C+D+E+F+G+H)</b>	<b>2,056,001</b>	<b>342,267</b>	<b>2,398,268</b>	<b>2,332,124</b>	<b>2,332,124</b>	<b>66,144</b>
DIF ADMINISTRACION	1,105,425	263,206	1,368,631	1,340,479	1,340,479	28,152
DIF GESTION SOCIAL	950,576	79,061	1,029,637	991,645	991,645	37,992
						0
						0
						0
						0
						0
						0
						0
<b>II. Gasto Etiquetado (II=A+B+C+D+E+F+G+H)</b>	<b>0</b>	<b>0</b>	<b>0</b>	<b>0</b>	<b>0</b>	<b>0</b>
DIF ADMINISTRACION	0	0	0	0	0	0
DIF GESTION SOCIAL	0	0	0	0	0	0
						0
						0
						0
						0
						0
						0
						0
						0
						0
<b>III. Total de Egresos (III = I + II)</b>	<b>2,056,001</b>	<b>342,267</b>	<b>2,398,268</b>	<b>2,332,124</b>	<b>2,332,124</b>	<b>66,144</b>

**SISTEMA MUNICIPAL PARA EL DESARROLLO INTEGRAL DE LA FAMILIA AMATLAN DE CANAS NAYARIT (a)**  
**Estado Analítico del Ejercicio del Presupuesto de Egresos Detallado - LDF**  
**Clasificación Funcional (Finalidad y Función)**  
**Del 1 de Enero al 31 de Diciembre de 2023 (b)**  
**(PESOS)**

Concepto (c)	Egresos					Subejercicio (e)
	Aprobado (d)	Ampliaciones/ (Reducciones)	Modificado	Devengado	Pagado	
<b>I. Gasto No Etiquetado (I=A+B+C+D)</b>	<b>2,056,001</b>	<b>342,267</b>	<b>2,398,268</b>	<b>2,332,124</b>	<b>2,332,124</b>	<b>66,144</b>
<b>A. Gobierno (A=a1+a2+a3+a4+a5+a6+a7+a8)</b>	0	0	0	0	0	0
a1) Legislación			0			0
a2) Justicia			0			0
a3) Coordinación de la Política de Gobierno			0			0
a4) Relaciones Exteriores			0			0
a5) Asuntos Financieros y Hacendarios			0			0
a6) Seguridad Nacional			0			0
a7) Asuntos de Orden Público y de Seguridad Interior			0			0
a8) Otros Servicios Generales			0			0
<b>B. Desarrollo Social (B=b1+b2+b3+b4+b5+b6+b7)</b>	<b>2,056,001</b>	<b>342,267</b>	<b>2,398,268</b>	<b>2,332,124</b>	<b>2,332,124</b>	<b>66,144</b>
b1) Protección Ambiental			0			0
b2) Vivienda y Servicios a la Comunidad			0			0
b3) Salud			0			0
b4) Recreación, Cultura y Otras Manifestaciones Sociales			0			0
b5) Educación			0			0
b6) Protección Social	2,056,001	342,267	2,398,268	2,332,124	2,332,124	66,144
b7) Otros Asuntos Sociales			0			0
<b>C. Desarrollo Económico (C=c1+c2+c3+c4+c5+c6+c7+c8+c9)</b>	<b>0</b>	<b>0</b>	<b>0</b>	<b>0</b>	<b>0</b>	<b>0</b>
c1) Asuntos Económicos, Comerciales y Laborales en General			0			0
c2) Agropecuaria, Silvicultura, Pesca y Caza			0			0
c3) Combustibles y Energía			0			0
c4) Minería, Manufacturas y Construcción			0			0
c5) Transporte			0			0
c6) Comunicaciones			0			0
c7) Turismo			0			0
c8) Ciencia, Tecnología e Innovación			0			0
c9) Otras Industrias y Otros Asuntos Económicos			0			0
<b>D. Otras No Clasificadas en Funciones Anteriores (D=d1+d2+d3+d4)</b>	<b>0</b>	<b>0</b>	<b>0</b>	<b>0</b>	<b>0</b>	<b>0</b>
d1) Transacciones de la Deuda Pública / Costo Financiero de la Deuda			0			0
d2) Transferencias, Participaciones y Aportaciones Entre Diferentes Niveles y Ordenes de Gobierno			0			0
d3) Saneamiento del Sistema Financiero			0			0
d4) Adeudos de Ejercicios Fiscales Anteriores			0			0
<b>II. Gasto Etiquetado (II=A+B+C+D)</b>	<b>0</b>	<b>0</b>	<b>0</b>	<b>0</b>	<b>0</b>	<b>0</b>
<b>A. Gobierno (A=a1+a2+a3+a4+a5+a6+a7+a8)</b>	0	0	0	0	0	0
a1) Legislación			0			0
a2) Justicia			0			0
a3) Coordinación de la Política de Gobierno			0			0
a4) Relaciones Exteriores			0			0
a5) Asuntos Financieros y Hacendarios			0			0
a6) Seguridad Nacional			0			0
a7) Asuntos de Orden Público y de Seguridad Interior			0			0
a8) Otros Servicios Generales			0			0
<b>B. Desarrollo Social (B=b1+b2+b3+b4+b5+b6+b7)</b>	<b>0</b>	<b>0</b>	<b>0</b>	<b>0</b>	<b>0</b>	<b>0</b>
b1) Protección Ambiental			0			0
b2) Vivienda y Servicios a la Comunidad			0			0
b3) Salud			0			0
b4) Recreación, Cultura y Otras Manifestaciones Sociales			0			0
b5) Educación			0			0
b6) Protección Social			0			0
b7) Otros Asuntos Sociales			0			0
<b>C. Desarrollo Económico (C=c1+c2+c3+c4+c5+c6+c7+c8+c9)</b>	<b>0</b>	<b>0</b>	<b>0</b>	<b>0</b>	<b>0</b>	<b>0</b>
c1) Asuntos Económicos, Comerciales y Laborales en General			0			0
c2) Agropecuaria, Silvicultura, Pesca y Caza			0			0
c3) Combustibles y Energía			0			0
c4) Minería, Manufacturas y Construcción			0			0
c5) Transporte			0			0
c6) Comunicaciones			0			0
c7) Turismo			0			0
c8) Ciencia, Tecnología e Innovación			0			0
c9) Otras Industrias y Otros Asuntos Económicos			0			0
<b>D. Otras No Clasificadas en Funciones Anteriores (D=d1+d2+d3+d4)</b>	<b>0</b>	<b>0</b>	<b>0</b>	<b>0</b>	<b>0</b>	<b>0</b>
d1) Transacciones de la Deuda Pública / Costo Financiero de la Deuda			0			0
d2) Transferencias, Participaciones y Aportaciones Entre Diferentes Niveles y Ordenes de Gobierno			0			0
d3) Saneamiento del Sistema Financiero			0			0
d4) Adeudos de Ejercicios Fiscales Anteriores			0			0
<b>III. Total de Egresos (III = I + II)</b>	<b>2,056,001</b>	<b>342,267</b>	<b>2,398,268</b>	<b>2,332,124</b>	<b>2,332,124</b>	<b>66,144</b>



**SISTEMA MUNICIPAL PARA EL DESARROLLO INTEGRAL DE LA FAMILIA AMATLAN DE CANAS NAYARIT (a)**  
**Estado Analítico del Ejercicio del Presupuesto de Egresos Detallado - LDF**  
**Clasificación de Servicios Personales por Categoría**  
**Del 1 de Enero al 31 de Diciembre de 2023 (b)**  
**(PESOS)**

Concepto (c)	Egresos					Subejercicio (e)
	Aprobado (d)	Ampliaciones/ (Reducciones)	Modificado	Devengado	Pagado	
<b>I. Gasto No Etiquetado (I=A+B+C+D+E+F)</b>	948,053	0	948,053	936,986	936,986	11,067
A. Personal Administrativo y de Servicio Público	948,053	0	948,053	936,986	936,986	11,067
B. Magisterio			0			0
C. Servicios de Salud (C=c1+c2)	0	0	0	0	0	0
c1) Personal Administrativo			0			0
c2) Personal Médico, Paramédico y afin			0			0
D. Seguridad Pública			0			0
E. Gastos asociados a la implementación de nuevas leyes federales o reformas a las mismas (E = e1 + e2)	0	0	0	0	0	0
e1) Nombre del Programa o Ley 1			0			0
e2) Nombre del Programa o Ley 2			0			0
F. Sentencias laborales definitivas			0			0
<b>II. Gasto Etiquetado (II=A+B+C+D+E+F)</b>	0	0	0	0	0	0
A. Personal Administrativo y de Servicio Público			0			0
B. Magisterio			0			0
C. Servicios de Salud (C=c1+c2)	0	0	0	0	0	0
c1) Personal Administrativo			0			0
c2) Personal Médico, Paramédico y afin			0			0
D. Seguridad Pública			0			0
E. Gastos asociados a la implementación de nuevas leyes federales o reformas a las mismas (E = e1 + e2)	0	0	0	0	0	0
e1) Nombre del Programa o Ley 1			0			0
e2) Nombre del Programa o Ley 2			0			0
F. Sentencias laborales definitivas			0			0
<b>III. Total del Gasto en Servicios Personales (III = I + II)</b>	948,053	0	948,053	936,986	936,986	11,067

NOMBRE DEL ENTE PÚBLICO (a)						
Guía de Cumplimiento de la Ley de Disciplina Financiera de las Entidades Federativas y Municipios						
Del 1 de enero al 31 de diciembre de 202X (b)						
Indicadores de Observancia (c)	Implementación		Resultado		Fundamento (h)	Comentarios (i)
	SI	NO	Monto o valor (f)	Unidad (pesos/porcentaje) (g)		
	Mecanismo de Verificación (d)	Fecha estimada de cumplimiento (e)				
<b>INDICADORES PRESUPUESTARIOS</b>						
<b>A. INDICADORES CUANTITATIVOS</b>						
<b>1 Balance Presupuestario Sostenible (j)</b>						
a. Propuesto	Iniciativa de Ley de Ingresos y Proyecto de Presupuesto de Egresos			pesos	Art. 6 y 19 de la LDF	
b. Estimada/Aprobado	Ley de Ingresos y Presupuesto de Egresos			pesos	Art. 6 y 19 de la LDF	
c. Devengado	Cuenta Pública / Formato 4 LDF			pesos	Art. 6 y 19 de la LDF	
<b>2 Balance Presupuestario de Recursos Disponibles Sostenible (k)</b>						
a. Propuesto	Iniciativa de Ley de Ingresos y Proyecto de Presupuesto de Egresos			pesos	Art. 6 y 19 de la LDF	
b. Estimada/Aprobado	Ley de Ingresos y Presupuesto de Egresos			pesos	Art. 6 y 19 de la LDF	
c. Devengado	Cuenta Pública / Formato 4 LDF			pesos	Art. 6 y 19 de la LDF	
<b>3 Financiamiento Neto dentro del Techo de Financiamiento Neto (l)</b>						
a. Propuesto	Iniciativa de Ley de Ingresos			pesos	Art. 6, 19 y 46 de la LDF	
b. Estimada	Ley de Ingresos			pesos	Art. 6, 19 y 46 de la LDF	
c. Devengado	Cuenta Pública / Formato 4 LDF			pesos	Art. 6, 19 y 46 de la LDF	
<b>4 Recursos destinados a la atención de desastres naturales</b>						
<b>a. Asignación al fideicomiso para desastres naturales (m)</b>						
a.1 Aprobado	Reporte Trím. Formato 6 a)			pesos	Art. 9 de la LDF	
a.2 Pagado	Cuenta Pública / Formato 6 a)			pesos	Art. 9 de la LDF	
b. Aportación promedio realizada por la Entidad Federativa durante los 5 ejercicios previos, para infraestructura dañada por desastres naturales (n)	Autorizaciones de recursos aprobados por el FONDEN			pesos	Art. 9 de la LDF	
c. Saldo del fideicomiso para desastres naturales (o)	Cuenta Pública / Auxiliar de Cuentas			pesos	Art. 9 de la LDF	
d. Costo promedio de los últimos 5 ejercicios de la reconstrucción de infraestructura dañada por desastres naturales (p)	Autorizaciones de recursos aprobados por el FONDEN			pesos	Art. 9 de la LDF	
<b>5 Techo para servicios personales (q)</b>						
a. Asignación en el Presupuesto de Egresos	Reporte Trím. Formato 6 d)			pesos	Art. 10 y 21 de la LDF	
b. Devengado	Reporte Trím. Formato 6 d)			pesos	Art. 13 fracc. V y 21 de la LDF	
<b>6 Previsiones de gasto para compromisos de pago derivados de APPs (r)</b>						
a. Asignación en el Presupuesto de Egresos	Presupuesto de Egresos			pesos	Art. 11 y 21 de la LDF	
<b>7 Techo de ADEFAS para el ejercicio fiscal (s)</b>						
a. Propuesto	Proyecto de Presupuesto de Egresos			pesos	Art. 12 y 20 de la LDF	
b. Aprobado	Reporte Trím. Formato 6 a)			pesos	Art. 12 y 20 de la LDF	
c. Devengado	Cuenta Pública / Formato 6 a)			pesos	Art. 12 y 20 de la LDF	
<b>B. INDICADORES CUALITATIVOS</b>						
<b>1 Iniciativa de Ley de Ingresos y Proyecto de Presupuesto de Egresos</b>						
a. Objetivos anuales, estrategias y metas para el ejercicio fiscal (t)	Iniciativa de Ley de Ingresos y Proyecto de Presupuesto de Egresos				Art. 5 y 18 de la LDF	
b. Proyecciones de ejercicios posteriores (u)	Iniciativa de Ley de Ingresos y Proyecto de Presupuesto de Egresos / Formatos 7 a) y b)				Art. 5 y 18 de la LDF	
c. Descripción de riesgos relevantes y propuestas de acción para enfrentarlos (v)	Iniciativa de Ley de Ingresos y Proyecto de Presupuesto de Egresos				Art. 5 y 18 de la LDF	
d. Resultados de ejercicios fiscales anteriores y el ejercicio fiscal en cuestión (w)	Iniciativa de Ley de Ingresos y Proyecto de Presupuesto de Egresos / Formatos 7 c) y d)				Art. 5 y 18 de la LDF	
e. Estudio actuarial de las pensiones de sus trabajadores (x)	Proyecto de Presupuesto de Egresos / Formato 8				Art. 5 y 18 de la LDF	
<b>2 Balance Presupuestario de Recursos Disponibles, en caso de ser negativo</b>						
a. Razones excepcionales que justifican el Balance Presupuestario de Recursos Disponibles negativo (y)	Iniciativa de Ley de Ingresos o Proyecto de Presupuesto de Egresos				Art. 6 y 19 de la LDF	
b. Fuente de recursos para cubrir el Balance Presupuestario de Recursos Disponibles negativo (z)	Iniciativa de Ley de Ingresos o Proyecto de Presupuesto de Egresos				Art. 6 y 19 de la LDF	
c. Número de ejercicios fiscales y acciones necesarias para cubrir el Balance Presupuestario de Recursos Disponibles negativo (aa)	Iniciativa de Ley de Ingresos o Proyecto de Presupuesto de Egresos				Art. 6 y 19 de la LDF	
d. Informes Trimestrales sobre el avance de las acciones para recuperar el Balance Presupuestario de Recursos Disponibles (bb)	Reporte Trím. y Cuenta Pública				Art. 6 y 19 de la LDF	
<b>3 Personal</b>						
a. Remuneraciones de los servidores públicos (cc)	Proyecto de Presupuesto				Art. 10 y 21 de la LDF	
b. Previsiones salariales y económicas para cubrir incrementos salariales, creación de plazas y otros (dd)	Proyecto de Presupuesto				Art. 10 y 21 de la LDF	
<b>INDICADORES DEL EJERCICIO PRESUPUESTARIO</b>						
<b>A. INDICADORES CUANTITATIVOS</b>						
<b>1 Ingresos Excedentes derivados de Ingresos de Libre Disposición</b>						
a. Monto de Ingresos Excedentes derivados de ILD (ee)	Cuenta Pública / Formato 5			pesos	Art. 14 y 21 de la LDF	
b. Monto de Ingresos Excedentes derivados de ILD destinados al fin del A.14, fracción I de la LDF (ff)	Cuenta Pública			pesos	Art. 14 y 21 de la LDF	
c. Monto de Ingresos Excedentes derivados de ILD destinados al fin del A.14, fracción II, a) de la LDF (gg)	Cuenta Pública			pesos	Art. 14 y 21 de la LDF	
d. Monto de Ingresos Excedentes derivados de ILD destinados al fin del A.14, fracción II, b) de la LDF (hh)	Cuenta Pública			pesos	Art. 14 y 21 de la LDF	
e. Monto de Ingresos Excedentes derivados de ILD destinados al fin del artículo noveno transitorio de la LDF (ii)				pesos	Art. Noveno Transitorio de la LDF	



**NOMBRE DEL ENTE PÚBLICO (a)**  
**Guía de Cumplimiento de la Ley de Disciplina Financiera de las Entidades Federativas y Municipios**  
**Del 1 de enero al 31 de diciembre de 20XN (b)**

Indicadores de Observancia (c)	Implementación		Resultado		Fundamento (h)	Comentarios (i)
	SI	NO	Monto o valor (f)	Unidad (pesos/porcentaje) (g)		
	Mecanismo de Verificación (d)	Fecha estimada de cumplimiento (e)				
<b>INDICADORES PRESUPUESTARIOS</b>						
f. <i>Monto de Ingresos Excedentes derivados de ILD destinados al fin señalado por el Artículo 14, párrafo segundo y en el artículo 21 y Noveno Transitorio de la LDF (j)</i>				pesos	Art. 14 y 21 de la LDF	
g. <i>Monto de Ingresos Excedentes derivados de ILD en un nivel de endeudamiento sostenible de acuerdo al Sistema de Alertas hasta por el 5% de los recursos para cubrir el Gasto Corriente (kk)</i>				pesos	Art. 14 y 21 de la LDF	
<b>B. INDICADORES CUALITATIVOS</b>						
1 <b>Análisis Costo-Beneficio para programas o proyectos de inversión mayores a 10 millones de UDIS (j)</b>	Página de internet de la Secretaría de Finanzas o Tesorería Municipal				Art. 13 frac. III y 21 de la LDF	
2 <b>Análisis de conveniencia y análisis de transferencia de riesgos de los proyectos APPs (kk)</b>	Página de internet de la Secretaría de Finanzas o Tesorería Municipal				Art. 13 frac. III y 21 de la LDF	
3 <b>Identificación de población objetivo, destino y temporalidad de subsidios (ll)</b>	Página de internet de la Secretaría de Finanzas o Tesorería Municipal				Art. 13 frac. VII y 21 de la LDF	
<b>INDICADORES DE DEUDA PÚBLICA</b>						
<b>A. INDICADORES CUANTITATIVOS</b>						
1 <b>Obligaciones a Corto Plazo</b>						
a. <i>Límite de Obligaciones a Corto Plazo (mm)</i>				pesos	Art. 30 frac. I de la LDF	
b. <i>Obligaciones a Corto Plazo (nn)</i>				pesos	Art. 30 frac. I de la LDF	

**SISTEMA MUNICIPAL PARA EL DESARROLLO INTEGRAL DE LA FAMILIA AMATLAN DE CAÑAS NAYARIT**  
**NAYARIT DIF AMATLAN**

Relación de Bienes que Componen su Patrimonio  
 Cuenta Pública de 2023  
 Al 31/12/2023

Fecha y hora de Impresión | 26/mar./2024 10:57 a. m.

Usu: rodrigo  
 Rep: rptActivosConac2

Código	Descripción del Bien	Valor en Libros
5110700001-1	mueble archivero	\$33,118.10
5110700002-1	escritorio ejecutivo	\$7,999.00
5110700003-1	ESTUFA MASTER PREMIUM	\$36,414.72
5110700004-1	SET PERSIANAS AJUSTABLES	\$19,000.00
5110700004-2	SET PERSIANAS AJUSTABLES	\$18,000.00
5110700006-1	licuadora	\$1,768.00
5110700005-1	Congelador	\$8,099.00
5120100001-1	LAVADORA	\$10,987.00
5120100002-1	SECADORA	\$9,476.00
5150300001-1	PC DESKTOP AIO	\$21,999.01
5150400001-1	computadora de escritorio	\$12,499.00
5150400002-1	computadora acer	\$9,499.52
5150400003-1	EQUIPO MULTIFUNCIONAL XEROX	\$17,900.00
5190100001-1	ISLA INTEGRAL	\$12,296.00
5190700001-1	REFRIGERADOR GE	\$20,819.40
5190800001-1	COCINA INTEGRAL	\$37,700.00
5190800002-1	ALACENA INTEGRAL	\$16,820.00
5230100001-1	camara fotografica	\$11,758.99
5310200003-1	BASTON TREKKING	\$250.00
5310200003-2	BASTON TREKKING	\$250.00
5310200003-3	BASTON TREKKING	\$250.00
5310200003-4	BASTON TREKKING	\$250.00
5310200003-5	BASTON TREKKING	\$250.00
5310200003-6	BASTON TREKKING	\$250.00
5310200003-7	BASTON TREKKING	\$250.00
5310200003-8	BASTON TREKKING	\$250.00



**SISTEMA MUNICIPAL PARA EL DESARROLLO INTEGRAL DE LA FAMILIA AMATLAN DE CAÑAS NAYARIT**  
**NAYARIT DIF AMATLAN**

Relación de Bienes que Componen su Patrimonio  
 Cuenta Pública de 2023  
 Al 31/12/2023

Fecha y hora de Impresión | 26/mar./2024 | 10:57 a. m.

Usr: rodrigo  
 Rep: rptActivosConac2

Código	Descripción del Bien	Valor en Libros
5310200003-9	BASTON TREKKING	\$250.00
5310200005-1	MULETAS	\$350.00
5310200005-2	MULETAS	\$350.00
5310200005-3	MULETAS	\$350.00
5310200005-4	MULETAS	\$350.00
5310200005-5	MULETAS	\$350.00
5310200006-1	SILLA DE RUEDAS.	\$3,500.00
5310200006-10	SILLA DE RUEDAS.	\$3,500.00
5310200006-11	SILLA DE RUEDAS.	\$3,500.00
5310200006-12	SILLA DE RUEDAS.	\$3,500.00
5310200006-13	SILLA DE RUEDAS.	\$3,500.00
5310200006-14	SILLA DE RUEDAS.	\$3,500.00
5310200006-15	SILLA DE RUEDAS.	\$3,500.00
5310200006-16	SILLA DE RUEDAS.	\$3,500.00
5310200006-2	SILLA DE RUEDAS.	\$3,500.00
5310200006-3	SILLA DE RUEDAS.	\$3,500.00
5310200006-4	SILLA DE RUEDAS.	\$3,500.00
5310200006-5	SILLA DE RUEDAS.	\$3,500.00
5310200006-6	SILLA DE RUEDAS.	\$3,500.00
5310200006-7	SILLA DE RUEDAS.	\$3,500.00
5310200006-8	SILLA DE RUEDAS.	\$3,500.00
5310200006-9	SILLA DE RUEDAS.	\$3,500.00
5310400001-1	TANQUE DE OXIGENO I	\$17,400.00
5310400002-1	TANQUE DE OXIGENO II	\$17,400.00
5320100001-1	CONCENTRADOR DE OXIGENO	\$37,000.00
5320100001-2	CONCENTRADOR DE OXIGENO	\$37,000.00

**SISTEMA MUNICIPAL PARA EL DESARROLLO INTEGRAL DE LA FAMILIA AMATLAN DE CAÑAS NAYARIT**

NAYARIT DIF AMATLAN

Relación de Bienes que Componen su Patrimonio

Cuenta Pública de 2023

Al 31/12/2023

Fecha y 26/mar./2024

hora de Impresión | 10:57 a. m.

Usu: rodrigo  
Rep: rptActivosConac2

Código	Descripción del Bien	Valor en Libros
5320100002-1	SILLAS DE RUEDAS	\$4,341.65
5320100002-2	SILLAS DE RUEDAS	\$4,341.65
5320100002-3	SILLAS DE RUEDAS	\$4,341.65
5320100002-4	SILLAS DE RUEDAS	\$4,341.65
5320100002-5	SILLAS DE RUEDAS	\$4,341.65
5320100002-6	SILLAS DE RUEDAS	\$4,341.65
5320100002-7	SILLAS DE RUEDAS	\$4,341.65
5410100001-1	camioneta nissan np 300 frontier	\$387,500.00
5660200001-1	horno de 4 gavetas	\$17,485.84

Número Total de Bienes: 61


Total de Valor Libros:

\$910,331.13



CUENTA PUBLICA  
SISTEMA MUNICIPAL PARA EL DESARROLLO INTEGRAL DE LA FAMILIA DE AMATLAN DE CAÑAS, NAYARIT  
RELACION DE CUENTAS BANCARIAS PRODUCTIVAS ESPECIFICAS  
DEL 1 DE ENERO AL 31 DE DICIEMBRE 2023

FONDO, PROGRAMA O CONVENIO	DATOS DE LA CUENTA BANCARIA	
	INSTITUCION BANCARIA	NUMERO DE CUENTA
	<b>NO APLICA</b>	

  
L.C.I.A. LUIS MIGUEL CASTELLON MENDOZA  
DIRECTOR

  
L.C. EDGAR RODRIGO NAVARRO CARO  
CONTADOR

CUENTA PUBLICA 2023  
RELACION DE ESQUEMAS BURSATILES Y DE COBERTURAS FINANCIERAS  
DEL 1 DE ENERO AL 31 DE DICIEMBRE 2023  
(PESOS)  
SISTEMA MUNICIPAL PARA EL DESARROLLO INTEGRAL DE LA FAMILIA DE AMATLAN DE CAÑAS, NAYARIT

NUMERO	DESCRIPCION	IMPORTE
	<b>NO APLICA</b>	
	SUMA TOTAL	

  
L.C.I.A. LUIS MIGUEL CASTELLON MENDOZA  
DIRECTOR

  
L.C. EDGAR RODRIGO NAVARRO CARO  
CONTADOR



CUENTA PUBLICA 2023  
 SISTEMA MUNICIPAL PARA EL DESARROLLO INTEGRAL DE LA FAMILIA DE AMATLAN DE CAÑAS, NAYARIT  
 Informacion Adicional que dispongan otras leyes  
 DEL 1 DE ENERO AL 31 DE DICIEMBRE 2023

Informacion Adicional que dispongan otras leyes		
	<b>NO APLICA</b>	

  
 L.C.I.A. LUIS MIGUEL CASTELLON MENDOZA  
 DIRECTOR

  
 L.C. EDGAR RODRIGO NAVARRO CARO  
 CONTADOR

**SISTEMA MUNICIPAL PARA EL DESARROLLO INTEGRAL DE LA  
FAMILIA DE AMATLÁN DE CAÑAS, NAYARIT**



**TRATANDOSE DE LA INFORMACIÓN RELATIVA AL  
CUMPLIMIENTO DE LOS CONVENIOS EN MATERIA DE LA  
DEUDA ESTATAL GARANTIZADA.**

**NO APLICA, NO SE CUENTA CON DEUDA ESTATAL  
GARANTIZADA**